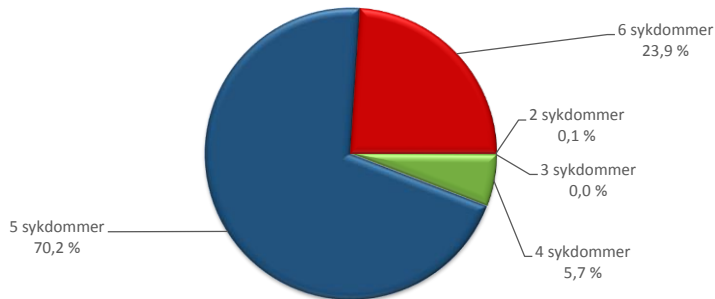


PHARMAQstatistikk

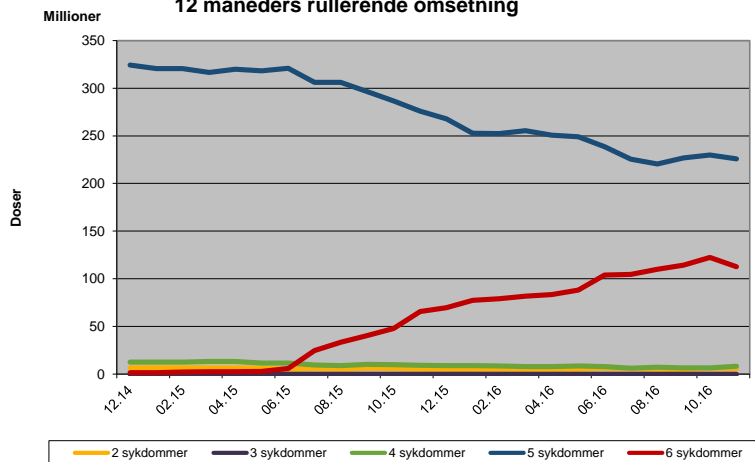
Fiskevaksiner i Norge - november 2016

Oljebaserte vaksiner til laks og ørret

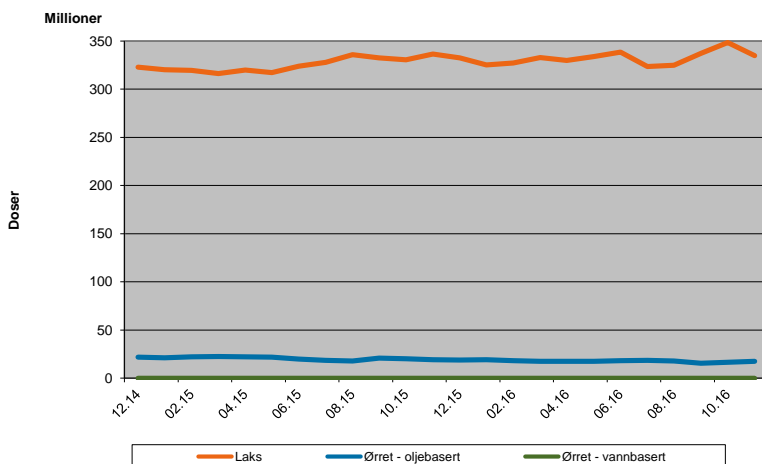
	November 2016		November 2015		Des 2015-Nov 2016		Des 2014-Nov 2015	
	Doser	Andel	Doser	Andel	Doser	Andel	Doser	Andel
2 sykdommer	40 000	0,1 %	300 000	0,7 %	5 650 000	1,6 %	5 165 000	1,5 %
3 sykdommer	0	0,0 %	0	0,0 %	0	0,0 %	0	0,0 %
4 sykdommer	1 825 000	5,7 %	225 000	0,5 %	8 190 000	2,3 %	9 080 000	2,6 %
5 sykdommer	22 455 000	70,2 %	26 300 000	59,2 %	225 905 000	64,1 %	275 770 000	77,6 %
6 sykdommer	7 655 000	23,9 %	17 595 000	39,6 %	112 590 000	32,0 %	65 575 000	18,4 %
Sum	31 975 000		44 420 000		352 335 000		355 590 000	
Laks	28 665 000	89,6 %	42 115 000	94,8 %	334 840 000	95,0 %	336 520 000	94,6 %
Ørret	3 310 000	10,4 %	2 305 000	5,2 %	17 495 000	5,0 %	19 070 000	5,4 %
PD 1 komp	4 015 000		2 180 000		19 275 000		53 875 000	



Doser av oljebaserte vaksiner til laks og ørret mot forskjellige sykdommer - 12 måneders rullende omsetning



Doses of vaccines for salmon and trout - 12 months rolling



Definisjoner

2 sykdommer = furunkulose og vibriose
 3 sykdommer = furunkulose, vibriose og kaldvannsvibriose
 4 sykdommer = furunkulose, vibriose, kaldvannsvibriose og vintersår
 5 sykdommer = furunkulose, vibriose, kaldvannsvibriose, vintersår og IPN
 eller furunkulose, vibriose, kaldvannsvibriose, vintersår og flavo bakteriose
 6 sykdommer = furunkulose, vibriose, kaldvannsvibriose, vintersår, IPN og ILA
 eller furunkulose, vibriose, kaldvannsvibriose, vintersår, IPN og PD
 PD 1 komp = enkomponentvaksine mot pancreas disease. Fisken må revaksineres med annen vaccine for beskyttelse mot andre patogener

"Siste 12 måneder" er lik summen av doser brukt de foregående 12 måneder.

Grafene for "12 måneders rullende omsetning" viser trenden i historiske 12 månedersverdier for de siste to årene.

Total vaksineomsetning ble justert ned i november

Vaksineomsetningen til laks i november ble 28,7 millioner doser sammenlignet med 42,1 millioner doser i november 2015. Salget av vaksiner til laks utgjør 334,8 millioner doser over de siste tolv måneder.

I november ble det omsatt 1,0 millioner doser av en 7-komponent ILA-vaksine og 10,7 millioner doser med PD-vaksiner, hvorav 6,7 millioner doser av 7-komponent vaksine.

Det ble solgt 3,3 millioner doser vaccine til ørret i november sammenlignet med 2,3 millioner i november 2015. Salget av vaksiner til ørret utgjør 17,5 millioner doser over de siste tolv månedene.