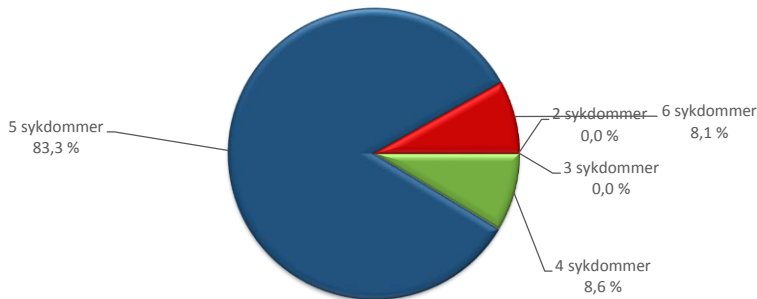


PHARMAQstatistikk

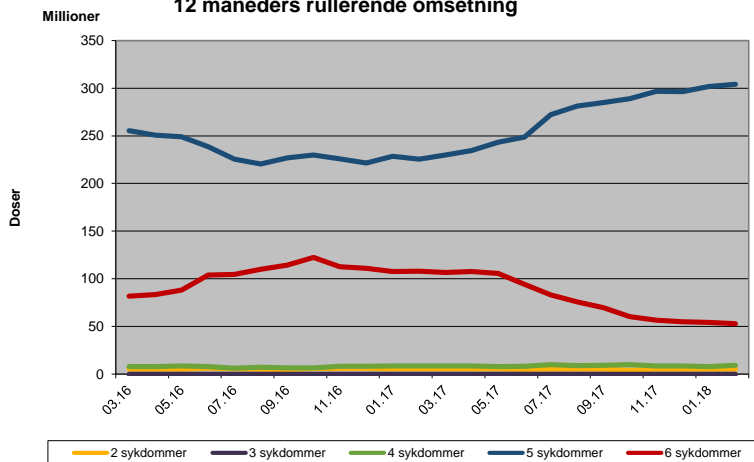
Fiskevaksiner i Norge - februar 2018

Oljebaserte vaksiner til laks og ørret

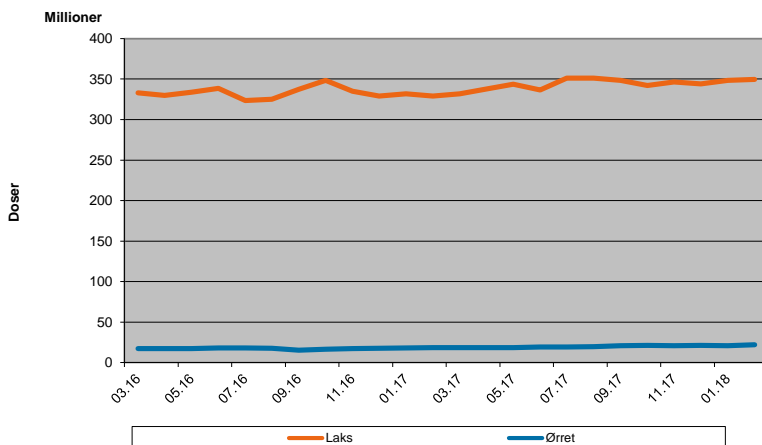
	Februar 2018		Februar 2017		Mar 2017-Feb 2018		Mar 2016-Feb 2017	
	Doser	Andel	Doser	Andel	Doser	Andel	Doser	Andel
2 sykdommer	0	0,0 %	0	0,0 %	5 340 000	1,4 %	5 520 000	1,6 %
3 sykdommer	0	0,0 %	0	0,0 %	0	0,0 %	0	0,0 %
4 sykdommer	1 420 000	8,6 %	0	0,0 %	9 385 000	2,5 %	8 460 000	2,4 %
5 sykdommer	13 695 000	83,3 %	11 335 000	81,2 %	304 000 000	81,8 %	225 510 000	64,9 %
6 sykdommer	1 325 000	8,1 %	2 625 000	18,8 %	52 895 000	14,2 %	107 945 000	31,1 %
Sum	16 440 000		13 960 000		371 620 000		347 435 000	
Laks	15 020 000	91,4 %	13 630 000	97,6 %	349 660 000	94,1 %	329 045 000	94,7 %
Ørret	1 420 000	8,6 %	330 000	2,4 %	21 960 000	5,9 %	18 390 000	5,3 %
PD 1 komp	2 505 000		95 000		91 880 000		23 010 000	



Doser av oljebaserte vaksiner til laks og ørret mot forskjellige sykdommer - 12 måneders rullende omsetning



Doser av vaksiner til laks og ørret - 12 måneders rullende omsetning



© PHARMAQ AS 2018

Definisjoner

2 sykdommer = furunkulose og vibriose
 3 sykdommer = furunkulose, vibriose og kaldvannsvibriose
 4 sykdommer = furunkulose, vibriose, kaldvannsvibriose og vintersår
 5 sykdommer = furunkulose, vibriose, kaldvannsvibriose, vintersår og IPN
 eller furunkulose, vibriose, kaldvannsvibriose, vintersår og flavo bakteriose
 6 sykdommer = furunkulose, vibriose, kaldvannsvibriose, vintersår, IPN og ILA
 eller furunkulose, vibriose, kaldvannsvibriose, vintersår, IPN og PD
 PD 1 komp = enkomponentvaksine mot pancreas disease.

"Siste 12 måneder" er lik summen av doser brukt de foregående 12 måneder.
 Grafene for "12 måneders rullende omsetning" viser trenden i historiske 12 månedersverdier for de siste to årene.

Vaksineomsetning indikerer en økning i antall vaksinerte laks på 6 % over de siste tolv måneder

Vaksineomsetningen til laks i februar ble 15,0 millioner doser sammenlignet med 13,6 millioner doser i februar 2017. Totalt salg av vaksiner til laks siste 12 måneder er 349,7 millioner doser. Tilsvarende 12-måneders tall i februar 2017 var 329,0 millioner doser. Dette utgjør en forskjell på + 6,3 % i antall vaksinerte fisk over 12 måneder.

Vaksinasjonen av ettåring 2018 kom i gang allerede i slutten av august og hittil er det omsatt 153,5 millioner vaksinedoser. Til samme tid i fjor var det benyttet 144,5 millioner vaksinedoser til ettåring 2017.

I februar ble det omsatt 3,3 millioner doser med PD-vaksiner, hvorav 2,5 millioner doser med 1-komponent PD-vaksiner.

Det ble solgt 1,4 millioner doser vaksine til ørret i februar sammenlignet med 330 000 doser i februar 2017. Totalt salg av vaksiner til ørret siste 12 måneder er 21,9 millioner doser. Tilsvarende 12-måneders tall i februar 2017 var 18,4 millioner doser.