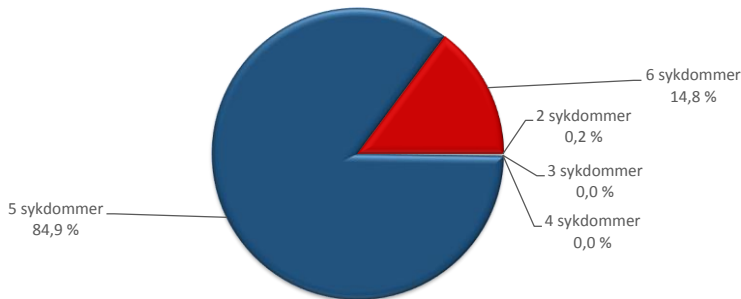


PHARMAQstatistikk

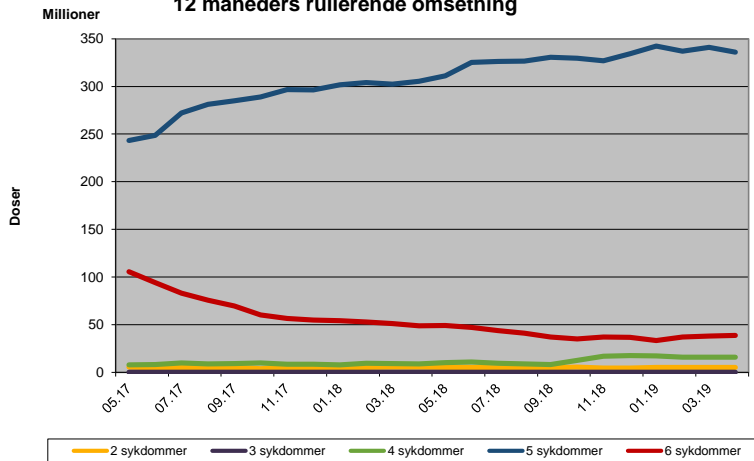
Fiskevaksiner i Norge - april 2019

Oljebaserte vaksiner til laks og ørret

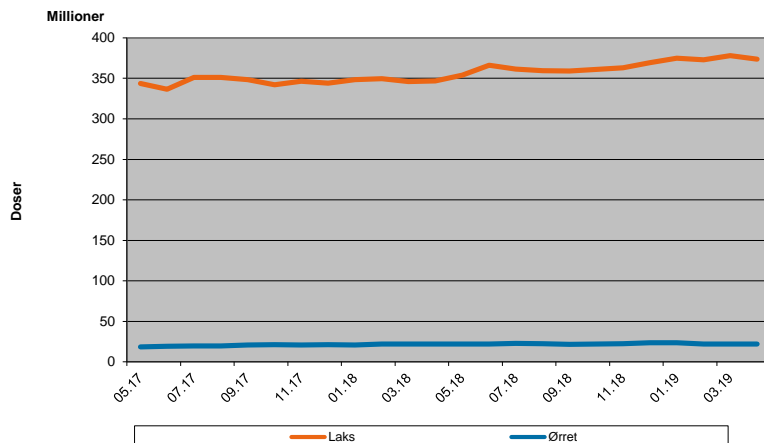
	April 2019		April 2018		Mai 2018-Apr 2019		Mai 2017-Apr 2018	
	Doser	Andel	Doser	Andel	Doser	Andel	Doser	Andel
2 sykdommer	20 000	0,2 %	0	0,0 %	5 270 000	1,3 %	5 380 000	1,5 %
3 sykdommer	0	0,0 %	0	0,0 %	0	0,0 %	0	0,0 %
4 sykdommer	0	0,0 %	0	0,0 %	15 995 000	4,0 %	9 005 000	2,4 %
5 sykdommer	7 500 000	84,9 %	12 760 000	94,9 %	335 875 000	84,9 %	305 510 000	82,8 %
6 sykdommer	1 310 000	14,8 %	685 000	5,1 %	38 595 000	9,8 %	48 875 000	13,3 %
Sum	8 830 000		13 445 000		395 735 000		368 770 000	
Laks	8 830 000	100,0 %	13 445 000	100,0 %	373 845 000	94,5 %	346 815 000	94,0 %
Ørret	0	0,0 %	0	0,0 %	21 890 000	5,5 %	21 955 000	6,0 %
PD 1 komp	3 125 000		3 425 000		108 235 000		95 635 000	



Doser av oljebaserte vaksiner til laks og ørret mot forskjellige sykdommer - 12 måneders rullerende omsetning



Doser av vaksiner til laks og ørret - 12 måneders rullerende omsetning



Definisjoner

- 2 sykdommer = furunkulose og vibriose
- 3 sykdommer = furunkulose, vibriose og kaldtvannsvibriose
- 4 sykdommer = furunkulose, vibriose, kaldtvannsvibriose og vintersår
- 5 sykdommer = furunkulose, vibriose, kaldtvannsvibriose, vintersår og IPN
eller furunkulose, vibriose, kaldtvannsvibriose, vintersår og flavo bakteriose
- 6 sykdommer = furunkulose, vibriose, kaldtvannsvibriose, vintersår, IPN og ILA
eller furunkulose, vibriose, kaldtvannsvibriose, vintersår, IPN og PD
- PD 1 komp = enkomponentvaksine mot pancreas disease.

"Siste 12 måneder" er lik summen av doser brukt de foregående 12 måneder.
Grafene for "12 måneders rullerende omsetning" viser trenden i historiske 12 månedersverdier for de siste to årene.

Vaksineomsetning til ettåringen 2019 nærmer seg slutten

I løpet av mai vil vaksineringsen av nullåring 2019 komme i gang. I april måned endte derimot vaksineomsetningen til ettåringen på 8,8 millioner doser og ned fra 13,4 millioner doser i april 2018. Dette gir et totalt salg over siste 12 måneder på 373,8 millioner doser til laks per april 2019, sammenlignet med 346,8 millioner vaksinedoser etter endt april 2018. Dette tilsvarer en økning på 7,8 % over 12 måneder.

I april ble det omsatt 4,4 millioner doser med PD-vaksiner, hvorav 3,1 millioner doser av 1-komponent PD-vaksiner. Til sammenligning ble det i april 2018 solgt 4,1 millioner doser av PD-vaksiner.

Det var ikke salg av vaksiner til ørret i april måned og totalt rullerende 12 måneders salg ligger på 21,9 millioner doser.