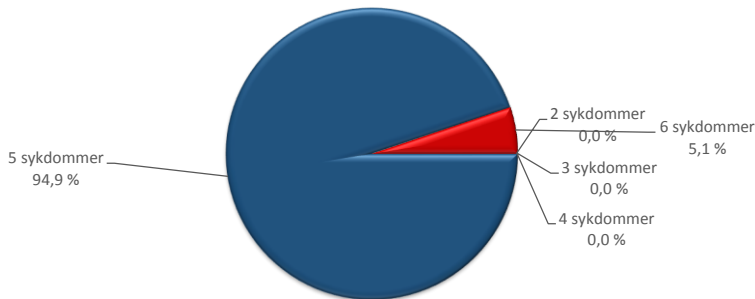


PHARMAQstatistikk

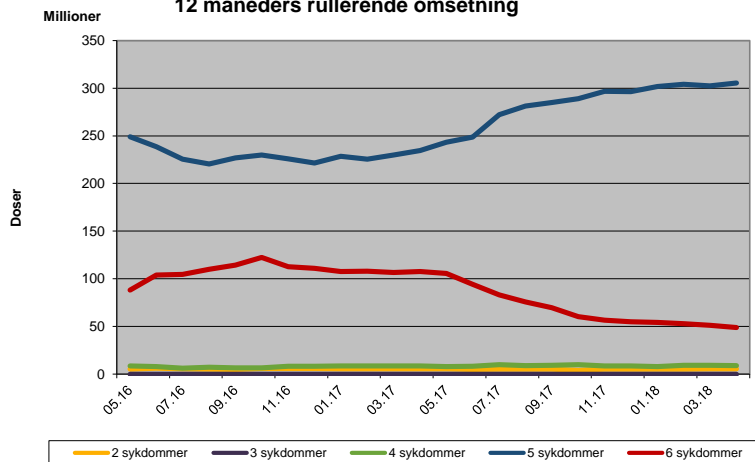
Fiskevaksiner i Norge - april 2018

Oljebaserte vaksiner til laks og ørret

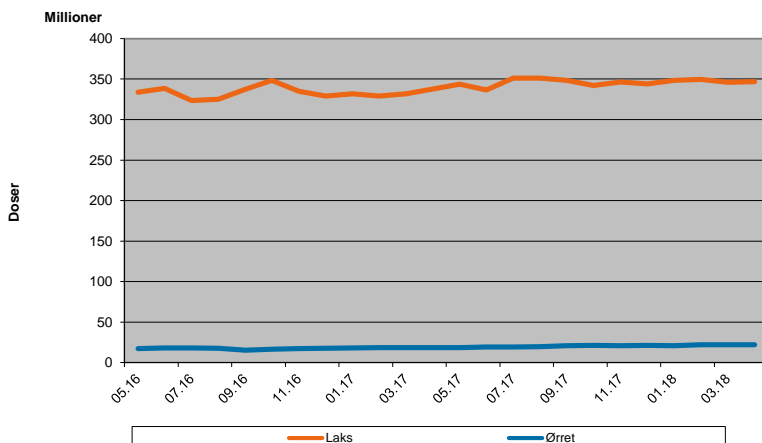
	April 2018		April 2017		May 2017-Apr 2018		May 2016-Apr 2017	
	Doser	Andel	Doser	Andel	Doser	Andel	Doser	Andel
2 sykdommer	0	0,0 %	0	0,0 %	5 380 000	1,5 %	5 465 000	1,5 %
3 sykdommer	0	0,0 %	0	0,0 %	0	0,0 %	0	0,0 %
4 sykdommer	0	0,0 %	300 000	2,4 %	9 005 000	2,4 %	8 630 000	2,4 %
5 sykdommer	12 760 000	94,9 %	9 550 000	74,8 %	305 510 000	82,8 %	234 625 000	65,8 %
6 sykdommer	685 000	5,1 %	2 915 000	22,8 %	48 875 000	13,3 %	107 790 000	30,2 %
Sum	13 445 000		12 765 000		368 770 000		356 510 000	
Laks	13 110 000	97,5 %	12 765 000	100,0 %	346 815 000	94,0 %	337 950 000	94,8 %
Ørret	335 000	2,5 %	0	0,0 %	21 955 000	6,0 %	18 560 000	5,2 %
PD 1 komp	3 425 000		0		95 635 000		25 100 000	



Doser av oljebaserte vaksiner til laks og ørret mot forskjellige sykdommer - 12 måneders rullende omsetning



Doser av vaksiner til laks og ørret - 12 måneders rullende omsetning



Definisjoner

2 sykdommer = furunkulose og vibriose
 3 sykdommer = furunkulose, vibriose og kaldvannsvibriose
 4 sykdommer = furunkulose, vibriose, kaldvannsvibriose og vintersår
 5 sykdommer = furunkulose, vibriose, kaldvannsvibriose, vintersår og IPN
 eller furunkulose, vibriose, kaldvannsvibriose, vintersår og flavo bakteriose
 6 sykdommer = furunkulose, vibriose, kaldvannsvibriose, vintersår, IPN og ILA
 eller furunkulose, vibriose, kaldvannsvibriose, vintersår, IPN og PD
 PD 1 komp = enkomponentvaksine mot pancreas disease.

"Siste 12 måneder" er lik summen av doser brukt de foregående 12 måneder.
 Grafene for "12 måneders rullende omsetning" viser trenden i historiske 12 månedersverdier for de siste to årene.

Vaksineomsetning til ettåring 2018 ligger nå 3,4 % over 2017 generasjonen

Vaksineomsetningen til laks i april var 13,1 millioner doser sammenlignet med 12,8 millioner doser i april 2017. Totalt salg av vaksiner til laks siste 12 måneder er 346,8 millioner doser. Tilsvarende 12-måneders tall i mars 2017 var 338,0 millioner doser. Dette utgjør en forskjell på + 2,6 % i antall vaksinerte fisk over 12 måneder.

Vaksinasjonen av ettåring 2018 kom i gang allerede i slutten av august og hittil er det omsatt 175,6 millioner vaksinedoser. Til samme tid i fjor var det benyttet 169,8 millioner vaksinedoser til ettåring 2017.

I april ble det omsatt 4,1 millioner doser med PD-vaksiner, hvorav 3,4 millioner doser som 1-komponent PD-vaksiner.

Det ble solgt 335 000 doser vaksine til ørret i april og ikke noe salg i april 2017. Totalt salg av vaksiner til ørret siste 12 måneder er 22,0 millioner doser. Tilsvarende 12-måneders tall i april 2017 var 18,6 millioner doser.