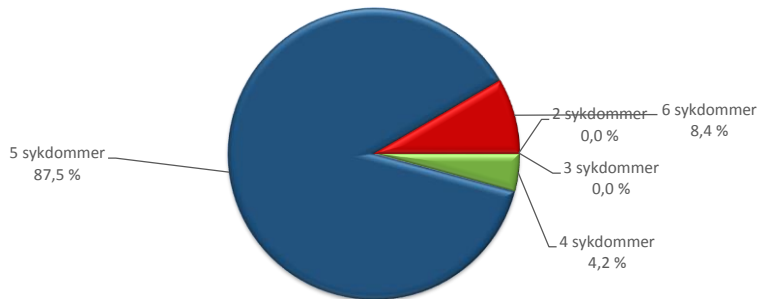


PHARMAQstatistikk

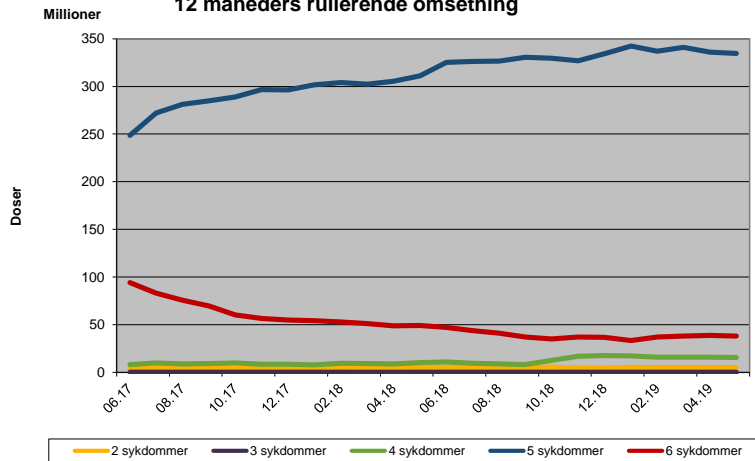
Fiskevaksiner i Norge - mai 2019

Oljebaserte vaksiner til laks og ørret

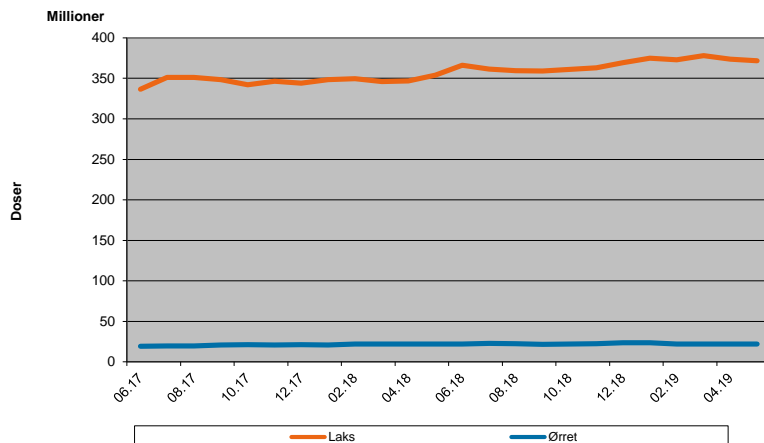
	Mai 2019		Mai 2018		Jun 2018-Mai 2019		Jun 2017-Mai 2018	
	Doser	Andel	Doser	Andel	Doser	Andel	Doser	Andel
2 sykdommer	0	0,0 %	0	0,0 %	5 270 000	1,3 %	5 340 000	1,4 %
3 sykdommer	0	0,0 %	0	0,0 %	0	0,0 %	0	0,0 %
4 sykdommer	1 110 000	4,2 %	1 375 000	4,8 %	15 730 000	4,0 %	10 380 000	2,8 %
5 sykdommer	23 320 000	87,5 %	24 615 000	85,6 %	334 580 000	85,0 %	310 975 000	82,8 %
6 sykdommer	2 230 000	8,4 %	2 770 000	9,6 %	38 055 000	9,7 %	49 040 000	13,1 %
Sum	26 660 000		28 760 000		393 635 000		375 735 000	
Laks	26 660 000	100,0 %	28 760 000	100,0 %	371 745 000	94,4 %	353 820 000	94,2 %
Ørret	0	0,0 %	0	0,0 %	21 890 000	5,6 %	21 915 000	5,8 %
PD 1 komp	5 655 000		5 880 000		108 010 000		92 295 000	



Doser av oljebaserte vaksiner til laks og ørret mot forskjellige sykdommer - 12 måneders rullerende omsetning



Doser av vaksiner til laks og ørret - 12 måneders rullerende omsetning



Definisjoner

2 sykdommer = furunkulose og vibriose
 3 sykdommer = furunkulose, vibriose og kaldtvannsvibriose
 4 sykdommer = furunkulose, vibriose, kaldtvannsvibriose og vintersår
 5 sykdommer = furunkulose, vibriose, kaldtvannsvibriose, vintersår og IPN
 eller furunkulose, vibriose, kaldtvannsvibriose, vintersår og flavo bakteriose
 6 sykdommer = furunkulose, vibriose, kaldtvannsvibriose, vintersår, IPN og ILA
 eller furunkulose, vibriose, kaldtvannsvibriose, vintersår, IPN og PD
 PD 1 komp = enkomponentvaksine mot pancreas disease.

"Siste 12 måneder" er lik summen av doser brukt de foregående 12 måneder.
 Grafene for "12 måneders rullerende omsetning" viser trenden i historiske 12 månedersverdier for de siste to årene.

Vaksineringen av årets høstsmolt er i gang

Vaksineringen av årets nullåring er i gang, og måneden endte på 26,7 millioner doser til laks sammenlignet med 28,8 millioner doser i mai 2018. Det antas at det aller meste av vaksineomsetningen i mai har gått til årets nullåring. Derimot må fordelingen mellom vaksinedoser til ettåring og nullåring i mai beregnes senere. Det totale salget over de siste 12 månedene er 371,7 millioner doser til laks per mai 2019, sammenlignet med 353,8 millioner vaksinedoser etter endt mai 2018. Dette tilsvarer en økning på 5 % over 12 måneder.

I mai ble det omsatt 7,9 millioner doser med PD-vaksiner, hvorav 5,7 millioner doser av 1-komponent PD-vaksiner og 2,2 millioner doser med en 7-komponent PD-vaksine. Til sammenligning ble det i mai 2018 solgt 8,7 millioner doser av PD-vaksiner.

Det var ikke salg av vaksiner til ørret i mai måned og totalt rullerende 12 måneders salg ligger på 21,9 millioner doser.