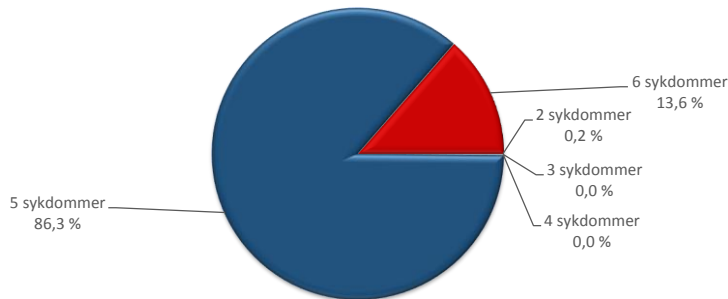


# PHARMAQstatistikk

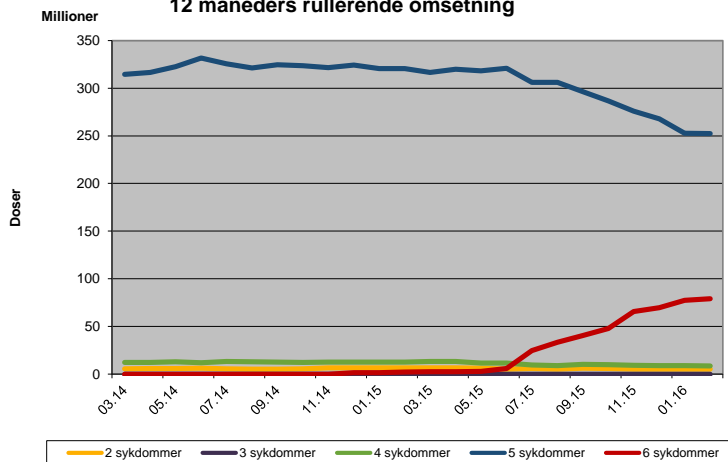
## Fiskevaksiner i Norge - februar 2016

### Oljebaserte vaksiner til laks og ørret

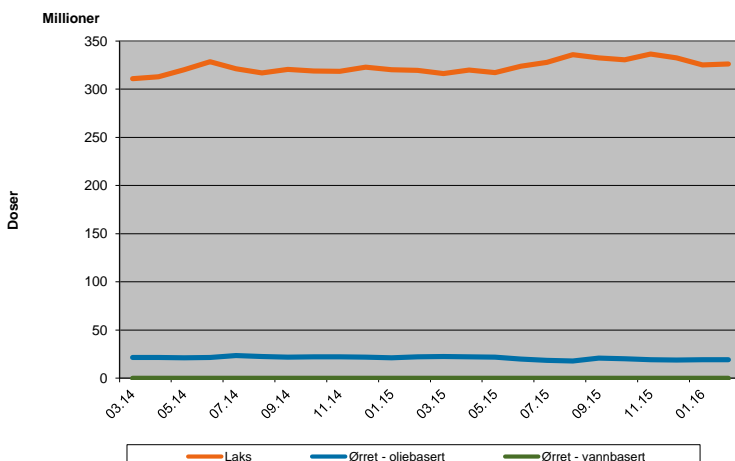
	Februar 2016		Februar 2015		Mar 2015-Feb 2016		Mar 2014-Feb 2015	
	Doser	Andel	Doser	Andel	Doser	Andel	Doser	Andel
2 sykdommer	25 000	0,2 %	0	0,0 %	5 325 000	1,5 %	6 485 000	1,9 %
3 sykdommer	0	0,0 %	0	0,0 %	0	0,0 %	0	0,0 %
4 sykdommer	0	0,0 %	485 000	3,1 %	8 535 000	2,5 %	12 480 000	3,7 %
5 sykdommer	14 315 000	86,3 %	14 640 000	94,3 %	252 260 000	73,0 %	320 680 000	94,0 %
6 sykdommer	2 255 000	13,6 %	400 000	2,6 %	79 250 000	22,9 %	1 665 000	0,5 %
<b>Sum</b>	<b>16 595 000</b>		<b>15 525 000</b>		<b>345 370 000</b>		<b>341 310 000</b>	
Laks	16 490 000	99,4 %	14 270 000	91,9 %	326 135 000	94,4 %	320 150 000	93,8 %
Ørret	105 000	0,6 %	1 255 000	8,1 %	19 235 000	5,6 %	21 160 000	6,2 %
PD 1 komp	90 000		200 000		46 670 000		102 110 000	



Doser av oljebaserte vaksiner til laks og ørret mot forskjellige sykdommer - 12 måneders rullerende omsetning



Doses of vaccines for salmon and trout - 12 months rolling



### Definisjoner

- 2 sykdommer = furunkulose og vibriose
- 3 sykdommer = furunkulose, vibriose og kaldvannsvibriose
- 4 sykdommer = furunkulose, vibriose, kaldvannsvibriose og vintersår
- 5 sykdommer = furunkulose, vibriose, kaldvannsvibriose, vintersår og IPN eller furunkulose, vibriose, kaldvannsvibriose, vintersår og flavo bakteriose
- 6 sykdommer = furunkulose, vibriose, kaldvannsvibriose, vintersår, IPN og ILA eller furunkulose, vibriose, kaldvannsvibriose, vintersår, IPN og PD
- PD 1 komp = enkomponentvaksine mot pancreas disease. Fisken må revaksineres med annen vaksine for beskyttelse mot andre patogener

"Siste 12 måneder" er lik summen av doser brukt de foregående 12 måneder.  
Grafene for "12 måneders rullerende omsetning" viser trenden i historiske 12 månedersverdier for de siste to årene.

### Vaksineomsetning til laks i februar på samme nivå som i forrige måned

Det ble en omsetning på 16,5 millioner vaksinedoser til laks også i februar, sammenlignet med 14,3 millioner vaksinedoser i februar 2015. Fra og med september er det kjøpt 146,5 millioner vaksinedoser til ettåringen 2016 sammenlignet med 152 millioner vaksinedoser til ettåringen 2015 i samme periode. Utsettet av ettåring i 2015 endte på 158 millioner smolt (kilde: Kontali analyse), og har ligget på dette nivået siden 2013. Vi må følge vaksineutviklingen frem til og med mai før det kan konkluderes på årets utsett.

Det ble solgt 1,2 millioner doser med PD-vaksine i januar, som 7-komponent vaksine, sammenlignet med 0,2 millioner doser av 1-komponent PD-vaksine i februar 2015.

Det er totalt omsatt 1,1 millioner vaksinedoser av 7-komponent ILA-vaksine i februar måned.

Det ble solgt 90 000 vaksinedoser til ørret i februar sammenlignet med 1 255 000 doser i februar 2015.