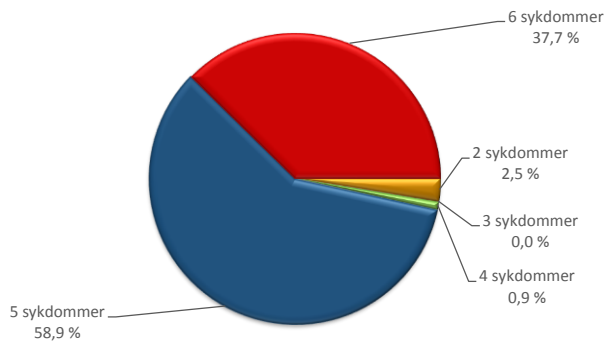


PHARMAQstatistikk

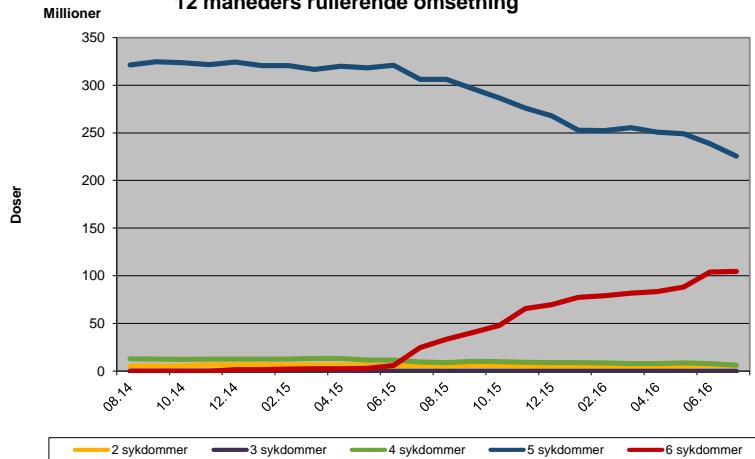
Fiskevaksiner i Norge - juli 2016

Oljebaserte vaksiner til laks og ørret

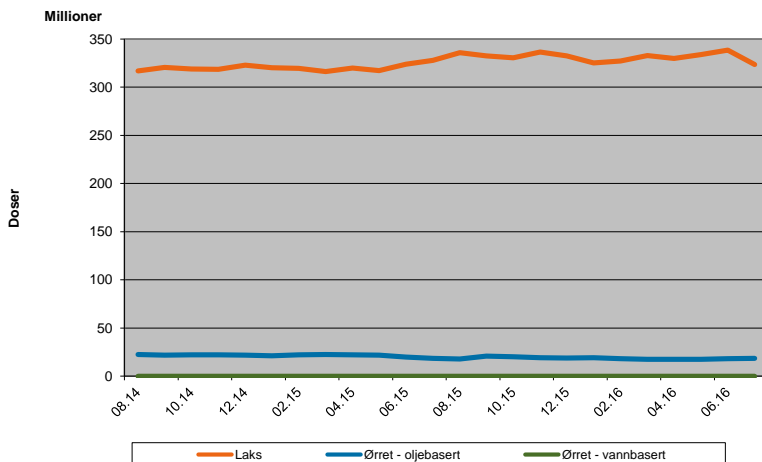
	Juli 2016		Juli 2015		Aug 2015-Jul 2016		Aug 2014-Jul 2015	
	Doser	Andel	Doser	Andel	Doser	Andel	Doser	Andel
2 sykdommer	1 300 000	2,5 %	2 095 000	3,2 %	5 450 000	1,6 %	5 925 000	1,7 %
3 sykdommer	0	0,0 %	0	0,0 %	0	0,0 %	0	0,0 %
4 sykdommer	455 000	0,9 %	1 890 000	2,9 %	6 325 000	1,9 %	9 675 000	2,8 %
5 sykdommer	30 410 000	58,9 %	43 245 000	65,4 %	225 640 000	66,0 %	305 960 000	88,3 %
6 sykdommer	19 430 000	37,7 %	18 930 000	28,6 %	104 475 000	30,6 %	24 810 000	7,2 %
Sum	51 595 000		66 160 000		341 890 000		346 370 000	
Laks	47 330 000	91,7 %	62 205 000	94,0 %	323 565 000	94,6 %	327 765 000	94,6 %
Ørret	4 265 000	8,3 %	3 955 000	6,0 %	18 325 000	5,4 %	18 605 000	5,4 %
PD 1 komp	4 250 000		6 275 000		27 675 000		85 395 000	



Doser av oljebaserte vaksiner til laks og ørret mot forskjellige sykdommer - 12 måneders rullerende omsetning



Doses of vaccines for salmon and trout - 12 months rolling



Definisjoner

- 2 sykdommer = furunkulose og vibriose
- 3 sykdommer = furunkulose, vibriose og kaldvannsvibriose
- 4 sykdommer = furunkulose, vibriose, kaldvannsvibriose og vintersår
- 5 sykdommer = furunkulose, vibriose, kaldvannsvibriose, vintersår og IPN
eller furunkulose, vibriose, kaldvannsvibriose, vintersår og flavo bakteriose
- 6 sykdommer = furunkulose, vibriose, kaldvannsvibriose, vintersår, IPN og ILA
eller furunkulose, vibriose, kaldvannsvibriose, vintersår, IPN og PD
- PD 1 komp = enkomponentvaksine mot pancreas disease. Fisken må revaksineres med annen vaccine for beskyttelse mot andre patogener

"Siste 12 måneder" er lik summen av doser brukt de foregående 12 måneder.

Grafene for "12 måneders rullerende omsetning" viser trenden i historiske 12 månedersverdier for de siste to årene.

Vaksinering av laks i juli fortsatte på et høyt nivå

Det ble en omsetning på 47,3 millioner vaksinedoser til laks i juli sammenlignet med 62,2 millioner doser i juli 2015. Dersom det regnes med at 8 millioner doser i mai gikk til vaksinering av nullåring (ref: Kontali analyse), er det kjøpt 106 millioner doser til nullåring 2016 så langt sammenlignet med 115 millioner doser til nullåring 2015 til samme tid. Vaksineringen av nullåring fortsetter og august 2015 endte på 43,4 millioner doser og totalt utsett av nullåring i 2015 ble 152,5 millioner smolt (kilde:Kontali analyse).

I juli måned ble det omsatt 5,0 millioner doser av en 7-komponent ILA-vaksine og 18,7 millioner doser med PD-vaksiner, hvorav 14,4 millioner doser av 7-komponent vaksine.

Det ble solgt 4,3 millioner doser vaccine til ørret i juli sammenlignet med 4,0 millioner i juli 2015.