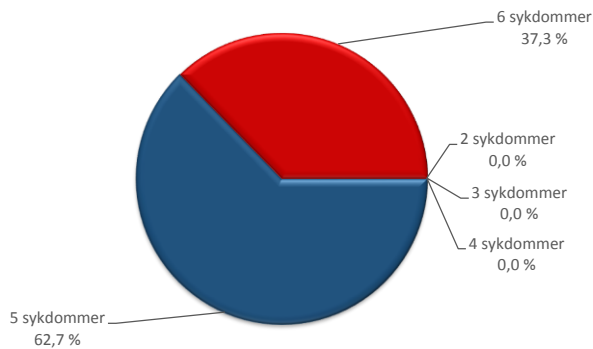


# PHARMAQstatistikk

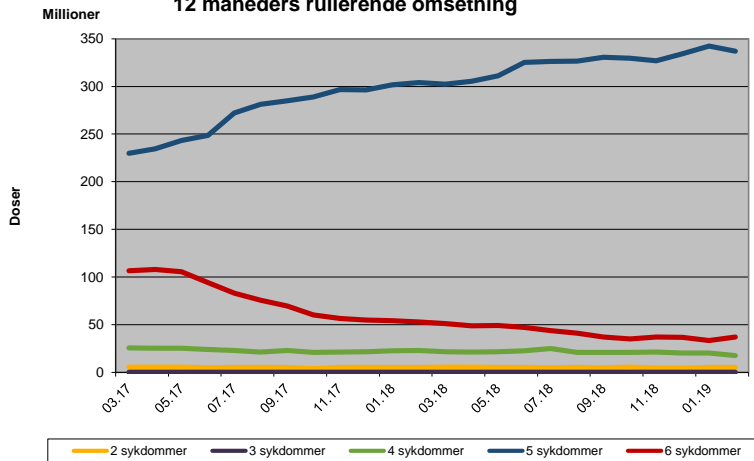
## Fiskevaksiner i Norge - februar 2019

### Oljebaserte vaksiner til laks og ørret

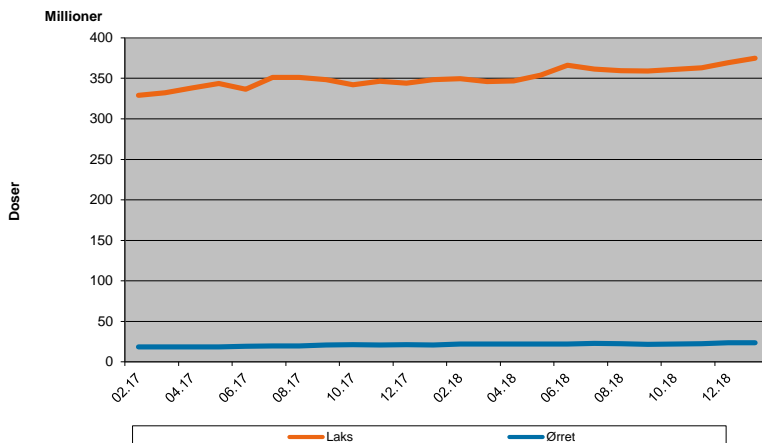
	Februar 2019		Februar 2018		Mar 2018-Feb 2019		Mar 2017-Feb 2018	
	Doser	Andel	Doser	Andel	Doser	Andel	Doser	Andel
2 sykdommer	0	0,0 %	0	0,0 %	5 290 000	1,3 %	5 340 000	1,4 %
3 sykdommer	0	0,0 %	0	0,0 %	0	0,0 %	0	0,0 %
4 sykdommer	0	0,0 %	1 420 000	8,6 %	15 995 000	4,0 %	7 965 000	2,2 %
5 sykdommer	8 215 000	62,7 %	13 695 000	83,3 %	337 000 000	85,3 %	301 640 000	81,7 %
6 sykdommer	4 885 000	37,3 %	1 325 000	8,1 %	36 995 000	9,4 %	54 195 000	14,7 %
<b>Sum</b>	<b>13 100 000</b>		<b>16 440 000</b>		<b>395 280 000</b>		<b>369 140 000</b>	
Laks	13 100 000	100,0 %	15 020 000	91,4 %	373 035 000	94,4 %	348 270 000	94,3 %
Ørret	0	0,0 %	1 420 000	8,6 %	22 245 000	5,6 %	20 870 000	5,7 %
PD 1 komp	2 130 000		2 505 000		107 145 000		91 880 000	



Doser av oljebaserte vaksiner til laks og ørret mot forskjellige sykdommer - 12 måneders rullerende omsetning



Doser av vaksiner til laks og ørret - 12 måneders rullerende omsetning



### Definisjoner

- 2 sykdommer = furunkulose og vibriose
- 3 sykdommer = furunkulose, vibriose og kaldvannsvibriose
- 4 sykdommer = furunkulose, vibriose, kaldvannsvibriose og vintersår
- 5 sykdommer = furunkulose, vibriose, kaldvannsvibriose, vintersår og IPN  
eller furunkulose, vibriose, kaldvannsvibriose, vintersår og flavo bakteriose
- 6 sykdommer = furunkulose, vibriose, kaldvannsvibriose, vintersår, IPN og ILA  
eller furunkulose, vibriose, kaldvannsvibriose, vintersår, IPN og PD
- PD 1 komp = enkomponentvaksine mot pancreas disease.

"Siste 12 måneder" er lik summen av doser brukt de foregående 12 måneder.

Grafene for "12 måneders rullerende omsetning" viser trenden i historiske 12 månedersverdier for de siste to årene.

### Februar salg til laks noe ned etter en stor januar måned

Vaksineomsetningen til laks i februar ble 13,1 millioner doser sammenlignet med 15,0 millioner doser i februar 2018. Dette gir et totalt salg over siste 12 måneder på 373,0 millioner doser til laks per februar 2019, sammenlignet med 348,3 millioner vaksinedoser etter endt februar 2018. Dette tilsvarer en økning på 7 % over 12 måneder..

I januar ble det omsatt 5,6 millioner doser med PD-vaksiner, hvorav 3,5 millioner doser av en 7-komponent PD-vaksine. Til sammenligning ble det i februar 2018 solgt 3,3 millioner doser av PD-vaksiner. Det ble også solgt 1,4 millioner doser av en 7-komponent ILA- vaksine i februar 2019.

Det var ikke salg av vaksiner til ørret i februar måned sammenlignet med 1,4 millioner doser i februar 2018. Totalt rullerende 12 måneders salg ligger nå på 22,2 millioner doser.