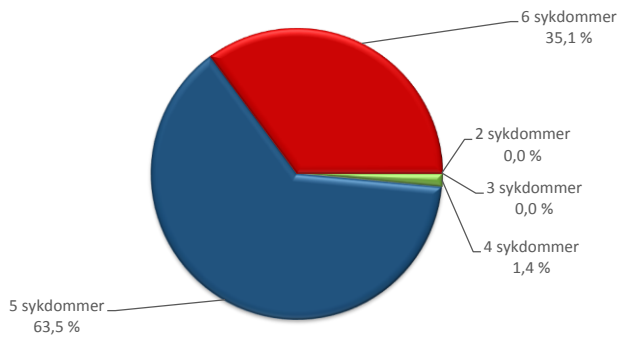


PHARMAQstatistikk

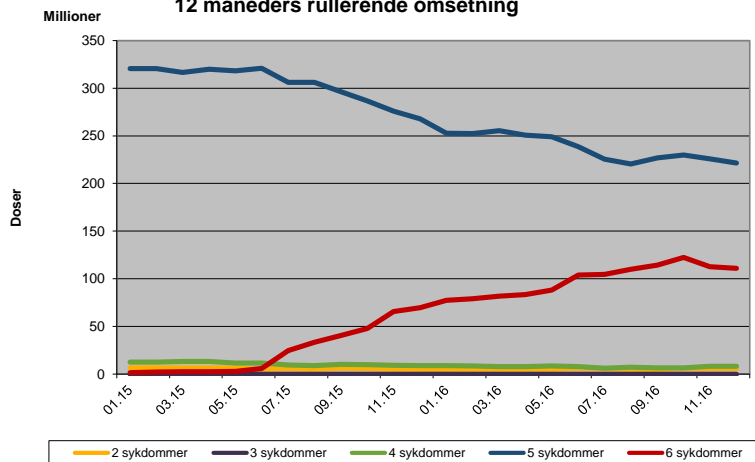
Fiskevaksiner i Norge - desember 2016

Oljebaserte vaksiner til laks og ørret

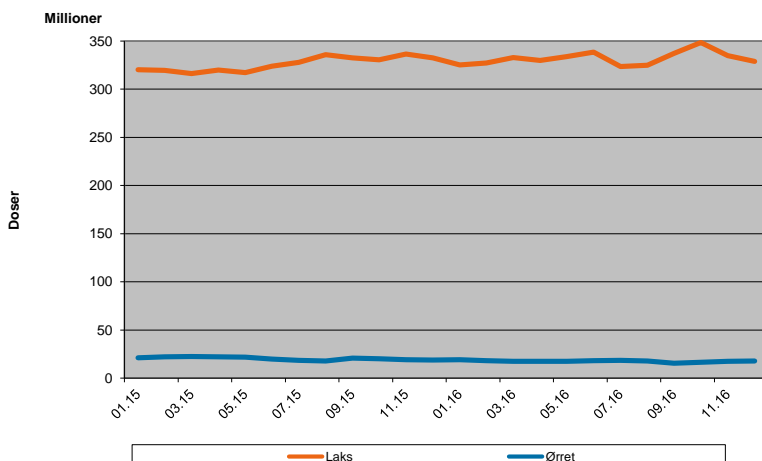
	Desember 2016		Desember 2015		Jan 2016-Des 2016		Jan 2015-Des 2015	
	Doser	Andel	Doser	Andel	Doser	Andel	Doser	Andel
2 sykdommer	0	0,0 %	0	0,0 %	5 650 000	1,6 %	5 165 000	1,5 %
3 sykdommer	0	0,0 %	0	0,0 %	0	0,0 %	0	0,0 %
4 sykdommer	160 000	1,4 %	160 000	0,9 %	8 190 000	2,4 %	8 990 000	2,6 %
5 sykdommer	7 020 000	63,5 %	11 330 000	67,2 %	221 595 000	63,9 %	267 725 000	76,2 %
6 sykdommer	3 880 000	35,1 %	5 380 000	31,9 %	111 090 000	32,1 %	69 590 000	19,8 %
Sum	11 060 000		16 870 000		346 525 000		351 470 000	
Laks	10 750 000	97,2 %	16 710 000	99,1 %	328 880 000	94,9 %	332 560 000	94,6 %
Ørret	310 000	2,8 %	160 000	0,9 %	17 645 000	5,1 %	18 910 000	5,4 %
PD 1 komp	1 200 000		0		22 205 000		49 975 000	



Doser av oljebaserte vaksiner til laks og ørret mot forskjellige sykdommer - 12 måneders rullende omsetning



Doser av vaksiner til laks og ørret - 12 måneders rullende omsetning



Definisjoner

- 2 sykdommer = furunkulose og vibriose
- 3 sykdommer = furunkulose, vibriose og kaldtvannsvibriose
- 4 sykdommer = furunkulose, vibriose, kaldtvannsvibriose og vintersår
- 5 sykdommer = furunkulose, vibriose, kaldtvannsvibriose, vintersår og IPN
eller furunkulose, vibriose, kaldtvannsvibriose, vintersår og flavo bakteriose
- 6 sykdommer = furunkulose, vibriose, kaldtvannsvibriose, vintersår, IPN og ILA
eller furunkulose, vibriose, kaldtvannsvibriose, vintersår, IPN og PD
- PD 1 komp = enkomponentvaksine mot pancreas disease. Fisken må revaksineres med annen vaksine for beskyttelse mot andre patogener

"Siste 12 måneder" er lik summen av doser brukt de foregående 12 måneder.
Grafene for "12 måneders rullende omsetning" viser trenden i historiske 12 månedersverdier for de siste to årene.

En liten reduksjon i vaksineomsetning til laks i 2016

Vaksineomsetningen til laks i desember ble 10,8 millioner doser sammenlignet med 16,7 millioner doser i desember 2015. Salget av vaksinedoser til laks i 2016 endte da totalt på 328,9 millioner doser sammenlignet med 332,6 millioner doser i 2015.

I desember ble det omsatt 2,3 millioner doser av en 7-komponent ILA-vaksine og 2,8 millioner doser med PD-vaksiner, hvorav 1,6 millioner doser av 7-komponent vaksine.

Det ble solgt 310 000 doser vaksine til ørret i desember sammenlignet med 160 000 doser i desember 2015. Totalt salg av vaksinedoser til ørret i 2016 endte på 17,6 millioner doser sammenlignet med 18,9 millioner doser i 2015.