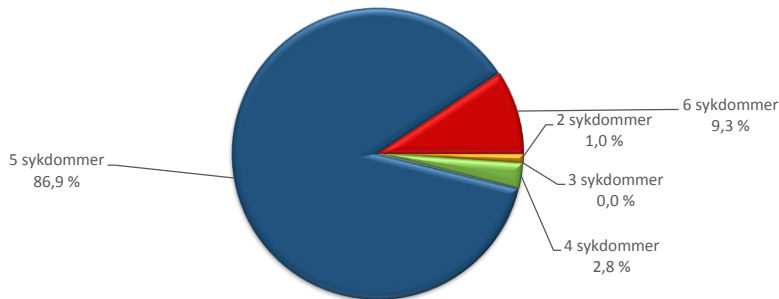


# PHARMAQstatistikk

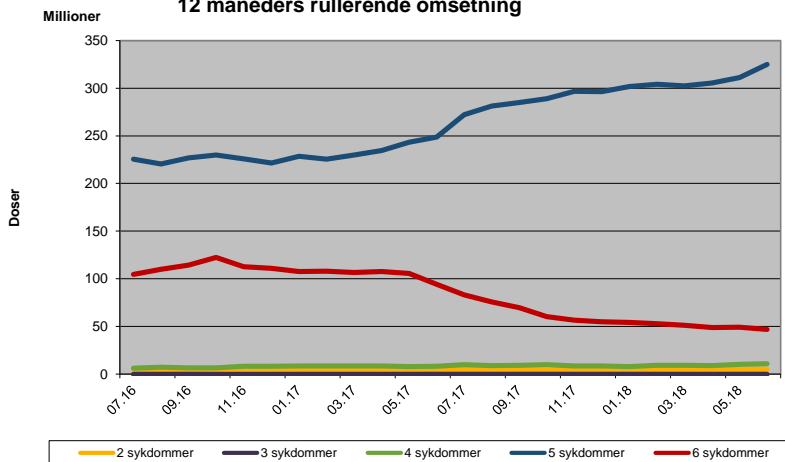
## Fiskevaksiner i Norge - juni 2018

### Oljebaserte vaksiner til laks og ørret

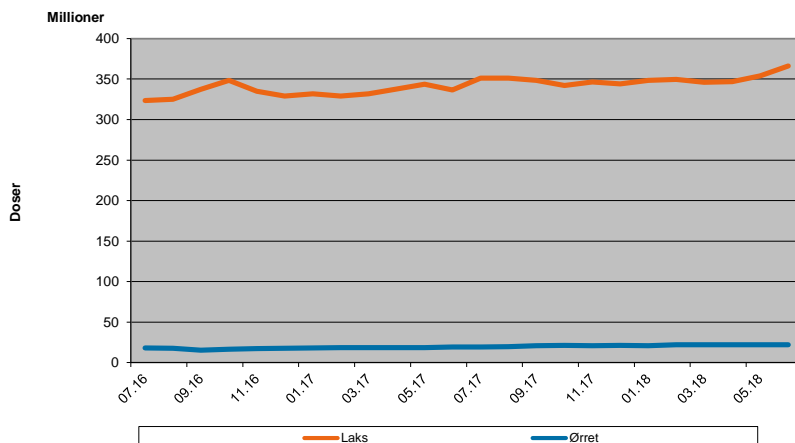
	Juni 2018		Juni 2017		Jul 2017-Jun 2018		Jul 2016-Jun 2017	
	Doser	Andel	Doser	Andel	Doser	Andel	Doser	Andel
2 sykdommer	600 000	1,0 %	600 000	1,3 %	5 340 000	1,4 %	5 000 000	1,4 %
3 sykdommer	0	0,0 %	0	0,0 %	0	0,0 %	0	0,0 %
4 sykdommer	1 620 000	2,8 %	1 005 000	2,2 %	10 995 000	2,8 %	8 105 000	2,3 %
5 sykdommer	50 565 000	86,9 %	36 510 000	80,1 %	325 030 000	83,7 %	248 650 000	69,9 %
6 sykdommer	5 405 000	9,3 %	7 440 000	16,3 %	47 005 000	12,1 %	94 155 000	26,5 %
<b>Sum</b>	<b>58 190 000</b>		<b>45 555 000</b>		<b>388 370 000</b>		<b>355 910 000</b>	
Laks	55 960 000	96,2 %	43 585 000	95,7 %	366 195 000	94,3 %	336 445 000	94,5 %
Ørret	2 230 000	3,8 %	1 970 000	4,3 %	22 175 000	5,7 %	19 465 000	5,5 %
PD 1 komp	15 270 000		13 070 000		94 495 000		42 230 000	



Doser av oljebaserte vaksiner til laks og ørret mot forskjellige sykdommer - 12 måneders rullerende omsetning



Doser av vaksiner til laks og ørret - 12 måneders rullerende omsetning



### Definisjoner

2 sykdommer = furunkulose og vibriose  
 3 sykdommer = furunkulose, vibriose og kaldvannsvibriose  
 4 sykdommer = furunkulose, vibriose, kaldvannsvibriose og vintersår  
 5 sykdommer = furunkulose, vibriose, kaldvannsvibriose, vintersår og IPN  
 eller furunkulose, vibriose, kaldvannsvibriose, vintersår og flavo bakteriose  
 6 sykdommer = furunkulose, vibriose, kaldvannsvibriose, vintersår, IPN og ILA  
 eller furunkulose, vibriose, kaldvannsvibriose, vintersår, IPN og PD  
 PD 1 komp = enkomponentvaksine mot pancreas disease.

"Siste 12 måneder" er lik summen av doser brukt de foregående 12 måneder.  
 Grafene for "12 måneders rullerende omsetning" viser trenden i historiske 12 månedersverdier for de siste to årene.

### Stor vaksineomsetning i juni måned

Stor vaksineomsetningen til laks i juni på 56,0 millioner doser sammenlignet med 43,6 millioner doser i juni 2017. Totalt salg av vaksiner til laks siste 12 måneder er 366,2 millioner doser. Tilsvarende 12-måneders tall i juni 2017 var 336,4 millioner doser. Det forventes også en stor vaksinasjonsmåned i juli som i 2017 endte på 62 millioner doser til laks.

I juni ble det omsatt 19,7 millioner doser med PD-vaksiner, hvorav 15,3 millioner doser som 1-komponent PD-vaksiner.

Det ble solgt 2,2 millioner vaksinedoser til ørret i juni måned sammenlignet med 2,0 millioner doser i juni 2017. Totalt salg av vaksiner til ørret siste 12 måneder er 22,2 millioner doser sammenlignet med 19,5 millioner doser i juni 2017.