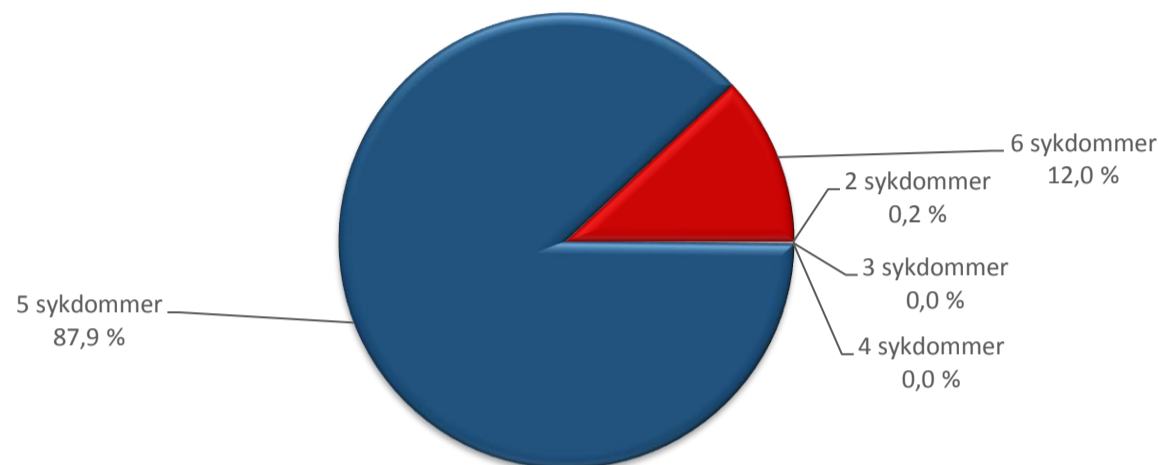


PHARMAQstatistikk

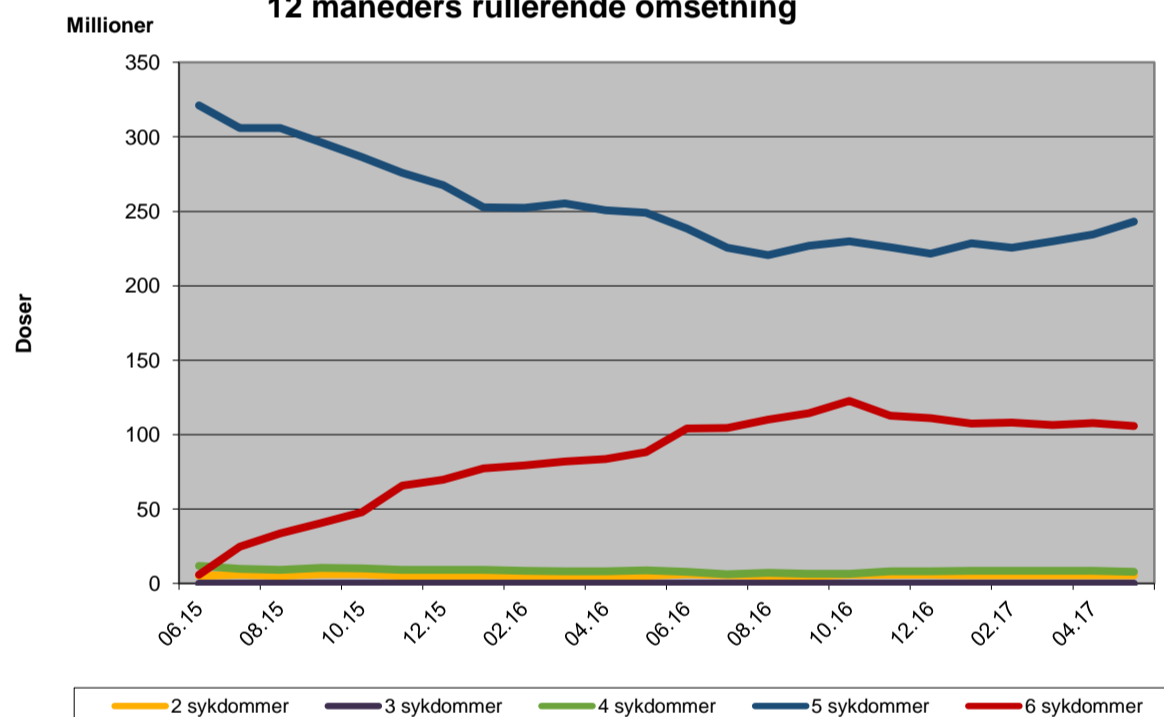
Fiskevaksiner i Norge - mai 2017

Oljebaserte vaksiner til laks og ørret

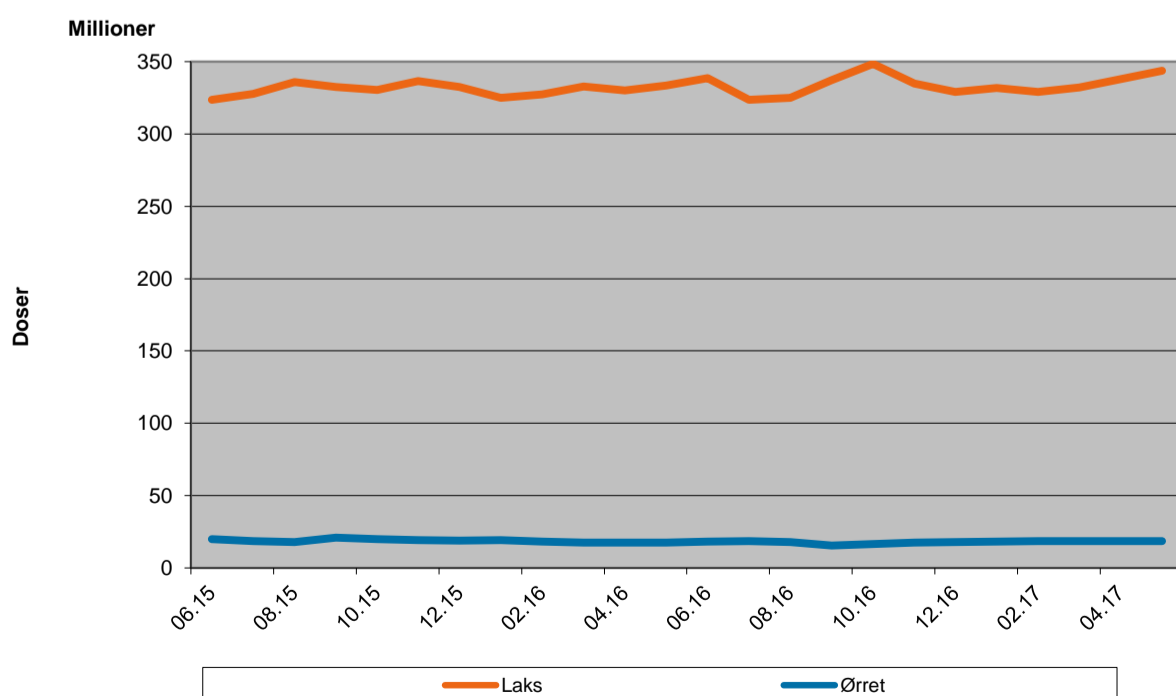
	Mai 2017		Mai 2016		Jun 2016-Mai 2017		Jun 2015-Mai 2016	
	Doser	Andel	Doser	Andel	Doser	Andel	Doser	Andel
2 sykdommer	40 000	0,2 %	0	0,0 %	5 465 000	1,5 %	5 205 000	1,5 %
3 sykdommer	0	0,0 %	0	0,0 %	0	0,0 %	0	0,0 %
4 sykdommer	0	0,0 %	690 000	4,3 %	7 940 000	2,2 %	8 045 000	2,3 %
5 sykdommer	19 150 000	87,9 %	10 645 000	66,5 %	243 130 000	67,1 %	250 630 000	72,1 %
6 sykdommer	2 605 000	12,0 %	4 670 000	29,2 %	105 725 000	29,2 %	83 510 000	24,0 %
Sum	21 795 000		16 005 000		362 300 000		347 390 000	
Laks	21 755 000	99,8 %	16 005 000	100,0 %	343 700 000	94,9 %	329 970 000	95,0 %
Ørret	40 000	0,2 %	0	0,0 %	18 600 000	5,1 %	17 420 000	5,0 %
PD 1 komp	9 220 000		1 780 000		32 537 500		36 110 000	



Doser av oljebaserte vaksiner til laks og ørret mot forskjellige sykdommer - 12 måneders rullerende omsetning



Doser av vaksiner til laks og ørret - 12 måneders rullerende omsetning



Definisjoner

- 2 sykdommer = furunkulose og vibriose
- 3 sykdommer = furunkulose, vibriose og kaldvannsvibriose
- 4 sykdommer = furunkulose, vibriose, kaldvannsvibriose og vintersår
- 5 sykdommer = furunkulose, vibriose, kaldvannsvibriose, vintersår og IPN
eller furunkulose, vibriose, kaldvannsvibriose, vintersår og flavo bakteriose
- 6 sykdommer = furunkulose, vibriose, kaldvannsvibriose, vintersår, IPN og ILA
eller furunkulose, vibriose, kaldvannsvibriose, vintersår, IPN og PD
- PD 1 komp = enkomponentvaksine mot pancreas disease. Fisken må revaksineres med annen vaksine for beskyttelse mot andre patogener

"Siste 12 måneder" er lik summen av doser brukt de foregående 12 måneder.

Grafene for "12 måneders rullerende omsetning" viser trenden i historiske 12 månedersverdier for de siste to årene.

Vaksineomsetning til ettåring 2017 øker sammenlignet med 16 G og vaksiner av nullåringen er i gang

Vaksineomsetningen til laks i mai ble 21,8 millioner doser sammenlignet med 16,0 millioner doser i mai 2016. Salget av vaksiner til laks utgjør 344 millioner doser over de siste tolv måneder.

Mai måned regnes som avslutning av vaksineringen for ettåring 2017, men er også oppstart av vaksinerings av årets nullåring. Dersom det regnes at 7 millioner doser har gått til vaksinerings av ettåring (ref. Kontali analyse), ender vi på totalt 179 millioner doser (+ 8 %). Tilsvarende tall for ettåring 16 G var 166,3 millioner.

I mai ble det omsatt 550 000 doser av en 7-komponent ILA-vaksine og 11,3 millioner doser med PD-vaksiner, hvorav 2,1 millioner doser av 7-komponent vaksine.

Det ble solgt kun 40 000 doser vaksine til ørret i mai. Salget av vaksiner til ørret utgjør 18,6 millioner doser over de siste tolv månedene.