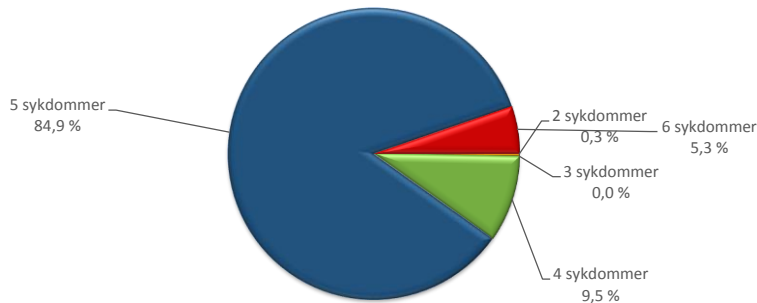


PHARMAQstatistikk

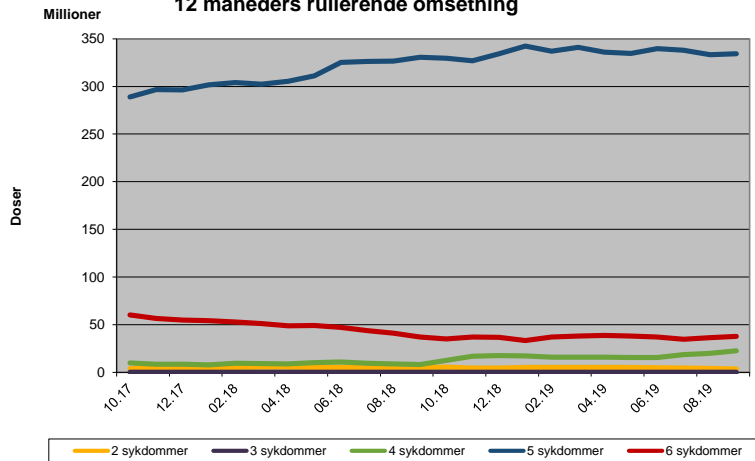
Fiskevaksiner i Norge - september 2019

Oljebaserte vaksiner til laks og ørret

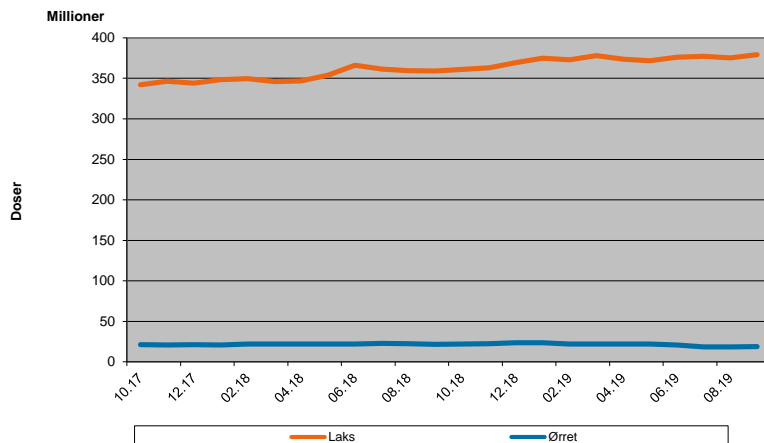
	September 2019		September 2018		Okt 2018-Sep 2019		Okt 2017-Sep 2018	
	Doser	Andel	Doser	Andel	Doser	Andel	Doser	Andel
2 sykdommer	130 000	0,3 %	930 000	2,5 %	3 380 000	0,8 %	4 765 000	1,3 %
3 sykdommer	0	0,0 %	0	0,0 %	0	0,0 %	0	0,0 %
4 sykdommer	3 920 000	9,5 %	1 200 000	3,2 %	22 575 000	5,7 %	8 205 000	2,2 %
5 sykdommer	34 930 000	84,9 %	34 080 000	91,6 %	334 090 000	84,0 %	330 625 000	86,9 %
6 sykdommer	2 160 000	5,3 %	985 000	2,6 %	37 725 000	9,5 %	36 980 000	9,7 %
Sum	41 140 000		37 195 000		397 770 000		380 575 000	
Laks	37 945 000	92,2 %	34 165 000	91,9 %	379 035 000	95,3 %	358 900 000	94,3 %
Ørret	3 195 000	7,8 %	3 030 000	8,1 %	18 735 000	4,7 %	21 675 000	5,7 %
PD 1 komp	9 365 000		755 000		95 510 000		98 775 000	



Doser av oljebaserte vaksiner til laks og ørret mot forskjellige sykdommer - 12 måneders rullerende omsetning



Doser av vaksiner til laks og ørret - 12 måneders rullerende omsetning



Definisjoner

2 sykdommer = furunkulose og vibriose
 3 sykdommer = furunkulose, vibriose og kaldtvannsvibriose
 4 sykdommer = furunkulose, vibriose, kaldtvannsvibriose og vintersår
 5 sykdommer = furunkulose, vibriose, kaldtvannsvibriose, vintersår og IPN
 eller furunkulose, vibriose, kaldtvannsvibriose, vintersår og flavo bakteriose
 6 sykdommer = furunkulose, vibriose, kaldtvannsvibriose, vintersår, IPN og ILA
 eller furunkulose, vibriose, kaldtvannsvibriose, vintersår, IPN og PD
 PD 1 komp = enkomponentvaksine mot pancreas disease.

"Siste 12 måneder" er lik summen av doser brukt de foregående 12 måneder.
 Grafene for "12 måneders rullerende omsetning" viser trenden i historiske 12 månedersverdier for de siste to årene.

Vaksineomsetning i september på samme nivå som i fjor

Vaksineomsetningen til laks i september ble 37,9 millioner doser til laks sammenlignet med 34,2 millioner doser i september 2018. Totalt salg av vaksiner til laks siste 12 måneder er 379 millioner doser. Tilsvarende 12-måneders tall i september 2018 var 358,9 millioner doser.

I september ble det omsatt 11,2 millioner doser med PD-vaksiner, hvorav 9,4 millioner doser som 1-komponent PD-vaksiner og 1,8 millioner doser med en 7-komponent PD-vaksine. Totalt hittil er det solgt 86,1 millioner doser PD-vaksiner i 2019.

Det ble solgt 3,2 millioner vaksinedoser til ørret i september måned sammenlignet med 3,0 millioner doser i september 2018. Totalt salg av vaksiner til ørret siste 12 måneder er 18,7 millioner doser sammenlignet med 21,7 millioner doser i september 2018.