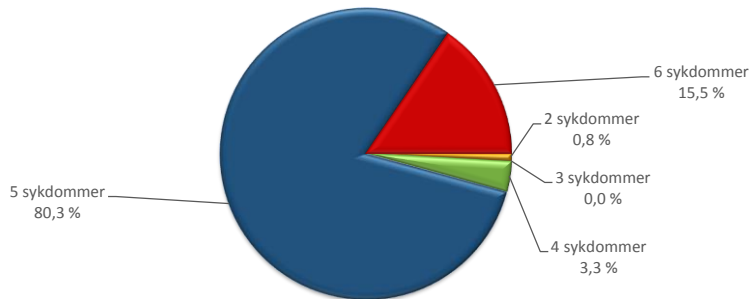


PHARMAQstatistikk

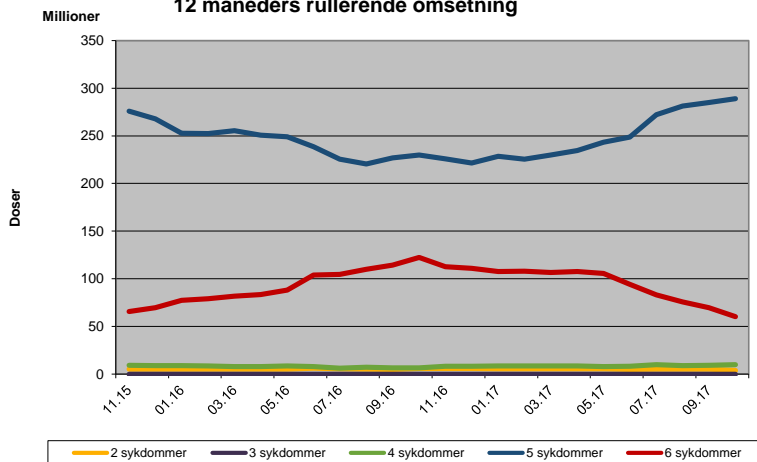
Fiskevaksiner i Norge - oktober 2017

Oljebaserte vaksiner til laks og ørret

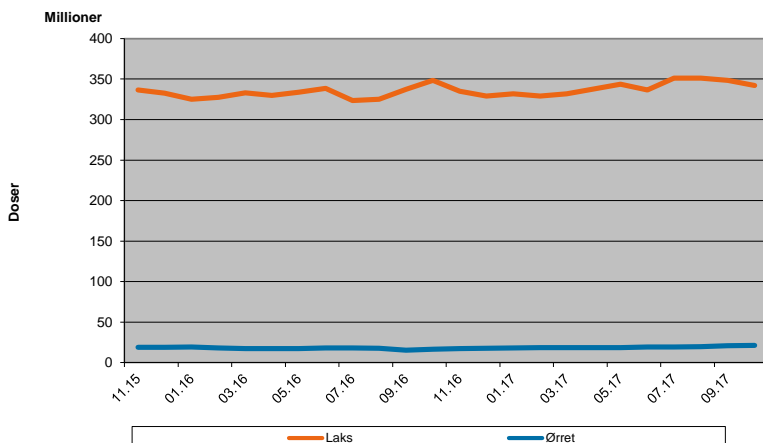
| | Oktober 2017 | | Oktober 2016 | | Nov 2016-Okt 2017 | | Nov 2015-Okt 2016 | |
|-------------|-------------------|--------|-------------------|--------|--------------------|--------|--------------------|--------|
| | Doser | Andel | Doser | Andel | Doser | Andel | Doser | Andel |
| 2 sykdommer | 350 000 | 0,8 % | 1 460 000 | 3,1 % | 3 995 000 | 1,1 % | 5 545 000 | 1,6 % |
| 3 sykdommer | 0 | 0,0 % | 0 | 0,0 % | 0 | 0,0 % | 0 | 0,0 % |
| 4 sykdommer | 1 380 000 | 3,3 % | 700 000 | 1,5 % | 10 040 000 | 2,8 % | 6 325 000 | 1,8 % |
| 5 sykdommer | 33 110 000 | 80,3 % | 29 205 000 | 62,0 % | 288 940 000 | 79,5 % | 225 640 000 | 66,0 % |
| 6 sykdommer | 6 395 000 | 15,5 % | 15 725 000 | 33,4 % | 60 335 000 | 16,6 % | 104 475 000 | 30,5 % |
| Sum | 41 235 000 | | 47 090 000 | | 363 310 000 | | 341 985 000 | |
| Laks | 37 885 000 | 91,9 % | 44 140 000 | 93,7 % | 341 975 000 | 94,1 % | 323 660 000 | 94,6 % |
| Ørret | 3 350 000 | 8,1 % | 2 950 000 | 6,3 % | 21 335 000 | 5,9 % | 18 325 000 | 5,4 % |
| PD 1 komp | 12 850 000 | | 2 285 000 | | 82 172 500 | | 19 170 000 | |



Doser av oljebaserte vaksiner til laks og ørret mot forskjellige sykdommer - 12 måneders rullende omsetning



Doser av vaksiner til laks og ørret - 12 måneders rullende omsetning



Definisjoner

- 2 sykdommer = furunkulose og vibriose
- 3 sykdommer = furunkulose, vibriose og kaldtvannsvibriose
- 4 sykdommer = furunkulose, vibriose, kaldtvannsvibriose og vintersår
- 5 sykdommer = furunkulose, vibriose, kaldtvannsvibriose, vintersår og IPN
eller furunkulose, vibriose, kaldtvannsvibriose, vintersår og flavo bakteriose
- 6 sykdommer = furunkulose, vibriose, kaldtvannsvibriose, vintersår, IPN og ILA
eller furunkulose, vibriose, kaldtvannsvibriose, vintersår, IPN og PD
- PD 1 komp = enkomponentvaksine mot pancreas disease. Fisken må revaksineres med annen vaccine for beskyttelse mot andre patogener

"Siste 12 måneder" er lik summen av doser brukt de foregående 12 måneder.

Grafene for "12 måneders rullende omsetning" viser trenden i historiske 12 månedersverdier for de siste to årene.

Tidlig start for vaksiner av ettåring 2018

Vaksineomsetningen til laks i oktober ble 37,9 millioner doser sammenlignet med 44,1 millioner doser i oktober 2016, tilsvarende en reduksjon på 14 %. Salget av vaksiner til laks utgjør 342 millioner doser over de siste tolv måneder.

Det er kun ettåring 2018 som vaksineres nå. Vaksinasjonen kom i gang allerede i slutten av august og hittil er det benyttet 77,3 millioner vaksinedoser. Til samme tid i fjor var det benyttet ca. 72 millioner vaksinedoser til S1-2017.

I oktober ble det omsatt 0,2 millioner doser av en 7-komponent ILA-vaksine og 19,0 millioner doser med PD-vaksiner, hvorav 12,9 millioner doser av 1-komponent vaksine.

Det ble solgt 3,4 millioner doser vaksine til ørret i oktober sammenlignet med 3,0 millioner i oktober 2016. Salget av vaksiner til ørret utgjør 21,3 millioner doser over de siste tolv månedene.