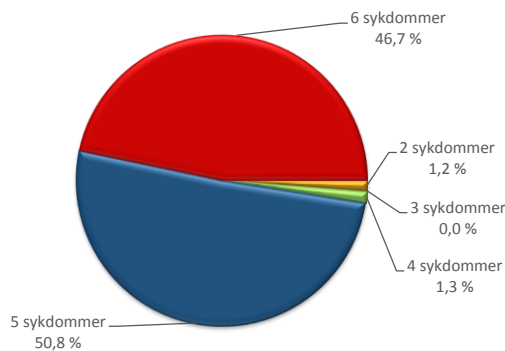


# PHARMAQstatistikk

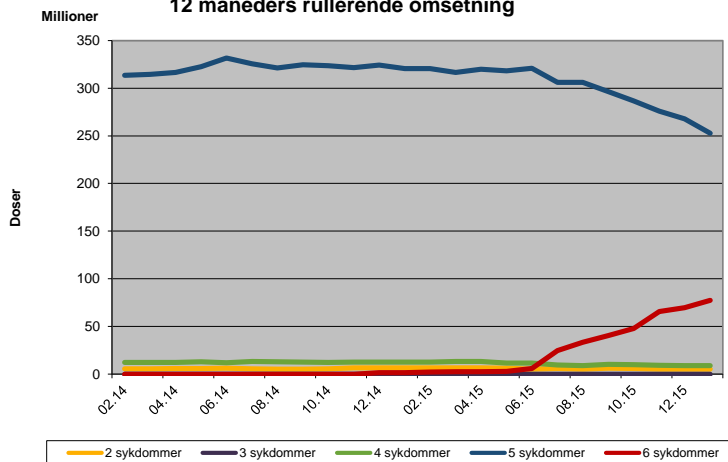
## Fiskevaksiner i Norge - januar 2016

### Oljebaserte vaksiner til laks og ørret

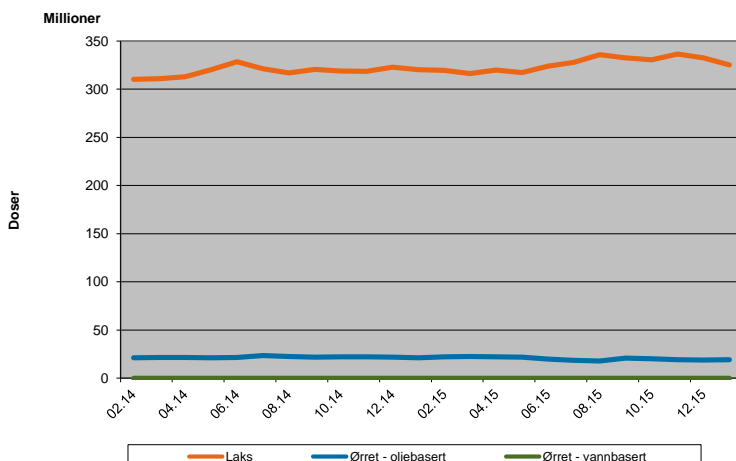
	Januar 2016		Januar 2015		Feb 2015-Jan 2016		Feb 2014-Jan 2015	
	Doser	Andel	Doser	Andel	Doser	Andel	Doser	Andel
2 sykdommer	200 000	1,2 %	65 000	0,3 %	5 300 000	1,5 %	6 485 000	1,9 %
3 sykdommer	0	0,0 %	0	0,0 %	0	0,0 %	0	0,0 %
4 sykdommer	230 000	1,3 %	200 000	0,8 %	9 020 000	2,6 %	12 480 000	3,7 %
5 sykdommer	8 815 000	50,8 %	23 955 000	97,7 %	252 585 000	73,4 %	320 680 000	94,0 %
6 sykdommer	8 105 000	46,7 %	300 000	1,2 %	77 395 000	22,5 %	1 665 000	0,5 %
<b>Sum</b>	<b>17 350 000</b>		<b>24 520 000</b>		<b>344 300 000</b>		<b>341 310 000</b>	
Laks	16 460 000	94,9 %	23 955 000	97,7 %	325 065 000	94,4 %	320 150 000	93,8 %
Ørret	890 000	5,1 %	565 000	2,3 %	19 235 000	5,6 %	21 160 000	6,2 %
PD 1 komp	0		3 195 000		46 780 000		103 310 000	



Doser av oljebaserte vaksiner til laks og ørret mot forskjellige sykdommer - 12 måneders rullerende omsetning



Doses of vaccines for salmon and trout - 12 months rolling



### Definisjoner

- 2 sykdommer = furunkulose og vibriose
- 3 sykdommer = furunkulose, vibriose og kaldvannsvibriose
- 4 sykdommer = furunkulose, vibriose, kaldvannsvibriose og vintersår
- 5 sykdommer = furunkulose, vibriose, kaldvannsvibriose, vintersår og IPN eller furunkulose, vibriose, kaldvannsvibriose, vintersår og flavo bakteriose
- 6 sykdommer = furunkulose, vibriose, kaldvannsvibriose, vintersår, IPN og ILA eller furunkulose, vibriose, kaldvannsvibriose, vintersår, IPN og PD
- PD 1 komp = enkomponentvaksine mot pancreas disease. Fisken må revaksineres med annen vaksine for beskyttelse mot andre patogener

"Siste 12 måneder" er lik summen av doser brukt de foregående 12 måneder.  
Grafene for "12 måneders rullerende omsetning" viser trenden i historiske 12 månedersverdier for de siste to årene.

### Vaksineringen i januar ned i forhold til i fjor

Det ble en omsetning på 16,5 millioner vaksinedoser til laks i januar, sammenlignet med 24,0 millioner vaksinedoser i januar 2015. Fra og med september er det kjøpt 130,0 millioner vaksinedoser til ettåringen 2016 sammenlignet med 137,5 millioner vaksinedoser til ettåringen 2015 i samme periode. Utsettet av ettåring i 2015 endte på 158 millioner smolt (kilde: Kontali analyse), og har ligget på dette nivået siden 2013. Vi må følge vaksineutviklingen frem til og med mai før det kan konkluderes på årets utsett.

Det ble solgt 4,3 millioner doser med PD-vaksine i januar, som 7-komponent vaksine, sammenlignet med 3,2 millioner doser av 1-komponent PD-vaksine i januar 2015.

Det er totalt omsatt 3,8 millioner vaksinedoser av 7-komponent ILA-vaksine i januar måned.

Det ble solgt 890 000 vaksinedoser til ørret i januar sammenlignet med 565 000 doser i januar 2015.

