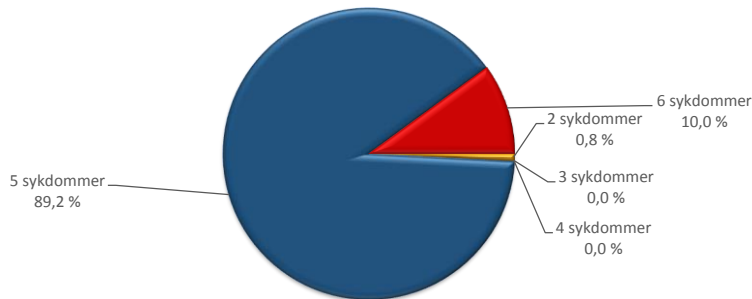


# PHARMAQstatistikk

## Fiskevaksiner i Norge - august 2018

### Oljebaserte vaksiner til laks og ørret

	August 2018		August 2017		Sep 2017-Aug 2018		Sep 2016-Aug 2017	
	Doser	Andel	Doser	Andel	Doser	Andel	Doser	Andel
2 sykdommer	360 000	0,8 %	0	0,0 %	5 190 000	1,4 %	5 270 000	1,4 %
3 sykdommer	0	0,0 %	0	0,0 %	0	0,0 %	0	0,0 %
4 sykdommer	0	0,0 %	700 000	1,5 %	8 715 000	2,3 %	8 840 000	2,4 %
5 sykdommer	39 880 000	89,2 %	39 375 000	83,7 %	326 575 000	85,6 %	281 140 000	75,8 %
6 sykdommer	4 485 000	10,0 %	6 990 000	14,9 %	41 215 000	10,8 %	75 740 000	20,4 %
<b>Sum</b>	<b>44 725 000</b>		<b>47 065 000</b>		<b>381 695 000</b>		<b>370 990 000</b>	
Laks	42 935 000	96,0 %	44 795 000	95,2 %	358 900 000	94,0 %	351 115 000	94,6 %
Ørret	1 790 000	4,0 %	2 270 000	4,8 %	22 795 000	6,0 %	19 875 000	5,4 %
PD 1 komp	11 475 000		14 185 000		91 665 000		70 615 000	

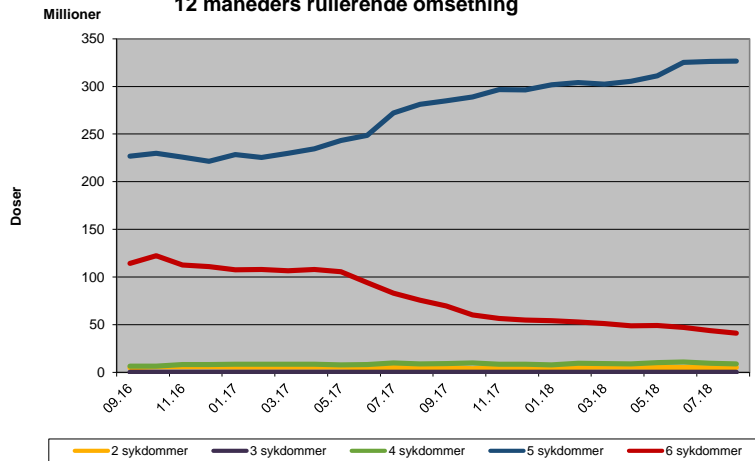


### Definisjoner

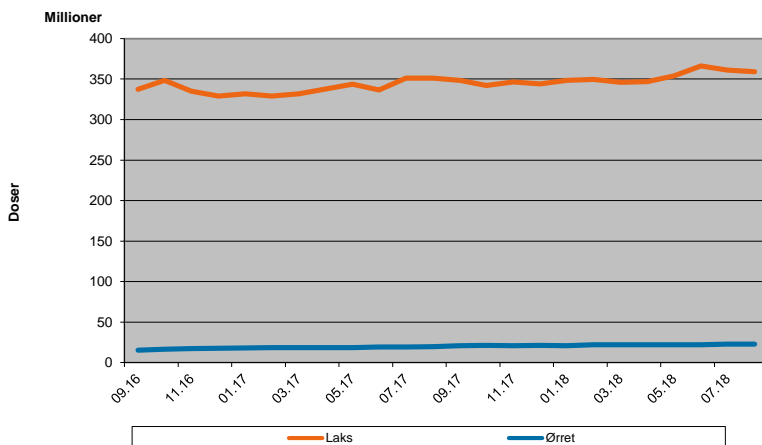
2 sykdommer = furunkulose og vibriose  
 3 sykdommer = furunkulose, vibriose og kaldvannsvibriose  
 4 sykdommer = furunkulose, vibriose, kaldvannsvibriose og vintersår  
 5 sykdommer = furunkulose, vibriose, kaldvannsvibriose, vintersår og IPN  
 eller furunkulose, vibriose, kaldvannsvibriose, vintersår og flavo bakteriose  
 6 sykdommer = furunkulose, vibriose, kaldvannsvibriose, vintersår, IPN og ILA  
 eller furunkulose, vibriose, kaldvannsvibriose, vintersår, IPN og PD  
 PD 1 komp = enkomponentvaksine mot pancreas disease.

"Siste 12 måneder" er lik summen av doser brukt de foregående 12 måneder.  
 Grafene for "12 måneders rullerende omsetning" viser trenden i historiske 12 månedersverdier for de siste to årene.

Doser av oljebaserte vaksiner til laks og ørret mot forskjellige sykdommer - 12 måneders rullerende omsetning



Doser av vaksiner til laks og ørret - 12 måneders rullerende omsetning



### Vaksineomsetning august ingen overraskelse

Vaksineomsetningen til laks i august ble 42,9 millioner doser til laks sammenlignet med 44,8 millioner doser i august 2017. Totalt salg av vaksiner til laks siste 12 måneder er 359 millioner doser. Tilsvarende 12-måneders tall i august 2017 var 351,0 millioner doser.

I august ble det omsatt 15,2 millioner doser med PD-vaksiner, hvorav 11,4 millioner doser som 1-komponent PD-vaksiner. Totalt er det solgt 83,3 millioner doser PD-vaksiner i 2018.

Det ble solgt 1,8 millioner vaksinedoser til ørret i august måned sammenlignet med 2,3 millioner doser i august 2017. Totalt salg av vaksiner til ørret siste 12 måneder er 22,8 millioner doser sammenlignet med 19,9 millioner doser i august 2017.