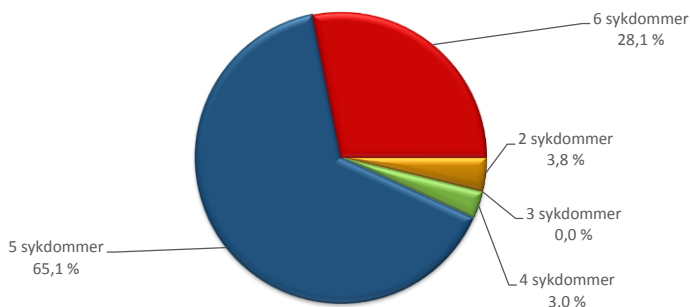


PHARMAQstatistikk

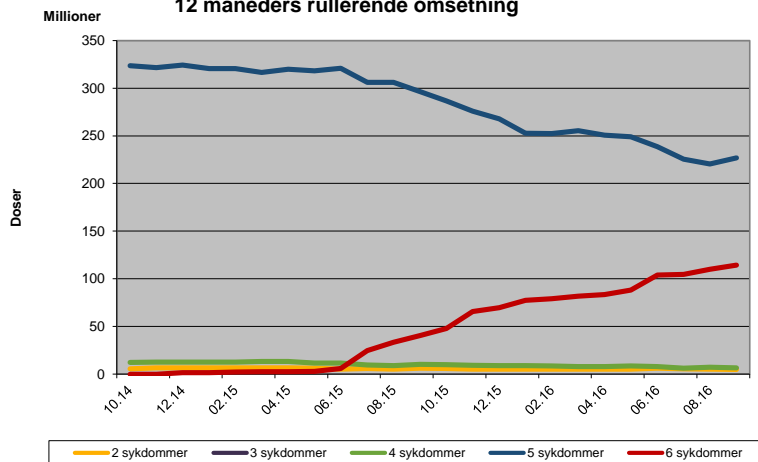
Fiskevaksiner i Norge - september 2016

Oljebaserte vaksiner til laks og ørret

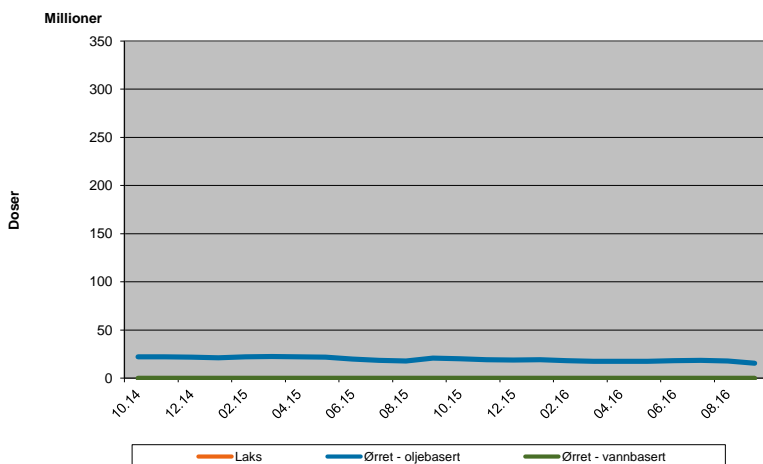
	September 2016		September 2015		Okt 2015-Sep 2016		Okt 2014-Sep 2015	
	Doser	Andel	Doser	Andel	Doser	Andel	Doser	Andel
2 sykdommer	1 520 000	3,8 %	1 720 000	5,7 %	4 850 000	1,4 %	5 275 000	1,5 %
3 sykdommer	0	0,0 %	0	0,0 %	0	0,0 %	0	0,0 %
4 sykdommer	1 190 000	3,0 %	1 875 000	6,2 %	6 470 000	1,8 %	9 045 000	2,6 %
5 sykdommer	26 135 000	65,1 %	19 750 000	65,1 %	226 860 000	64,4 %	305 980 000	86,5 %
6 sykdommer	11 295 000	28,1 %	6 975 000	23,0 %	114 300 000	32,4 %	33 510 000	9,5 %
Sum	40 140 000		30 320 000		352 480 000		353 810 000	
Laks	37 530 000	93,5 %	25 345 000	83,6 %	337 090 000	95,6 %	335 865 000	94,9 %
Ørret	2 610 000	6,5 %	4 975 000	16,4 %	15 390 000	4,4 %	17 945 000	5,1 %
PD 1 komp	3 355 000		4 100 000		23 485 000		72 875 000	



Doser av oljebaserte vaksiner til laks og ørret mot forskjellige sykdommer - 12 måneders rullerende omsetning



Doses of vaccines for salmon and trout - 12 months rolling



Definisjoner

- 2 sykdommer = furunkulose og vibriose
- 3 sykdommer = furunkulose, vibriose og kaldtvannsvibriose
- 4 sykdommer = furunkulose, vibriose, kaldtvannsvibriose og vintersår
- 5 sykdommer = furunkulose, vibriose, kaldtvannsvibriose, vintersår og IPN
eller furunkulose, vibriose, kaldtvannsvibriose, vintersår og flavo bakteriose
- 6 sykdommer = furunkulose, vibriose, kaldtvannsvibriose, vintersår, IPN og ILA
eller furunkulose, vibriose, kaldtvannsvibriose, vintersår, IPN og PD
- PD 1 komp = enkomponentvaksine mot pancreas disease. Fisken må revaksineres med annen vaksine for beskyttelse mot andre patogener

"Siste 12 måneder" er lik summen av doser brukt de foregående 12 måneder.

Grafene for "12 måneders rullerende omsetning" viser trenden i historiske 12 månedersverdier for de siste to årene.

Vaksinering av nullåring 2016 på samme nivå som i 2015

Vaksineomsetningen til laks i september ble 37,5 millioner doser sammenlignet med 25,3 millioner doser i september 2015. Salget av vaksiner til laks utgjør 337 millioner doser over de siste tolv måneder.

Vaksineringen av ettåringen- 2017 har nå startet, og den største andelen av vaksineomsetningen i september har gått til ettåringen. Foreløpige tall kan tyde på at opp mot 10 millioner doser i september gikk til nullåring- 2016 (komm. Kontali Analyse). Med denne forutsetningen er det omsatt 161 millioner doser til vaksinering av nullåringen 2016 sammenlignet med totalt 162 millioner doser til nullåringen 2015. Utsett i 2015 ble på 151,5 millioner nullåring, og vaksineomsetningen peker i retning av et tilsvarende utsett i 2016.

I september ble det omsatt 1,4 millioner doser av en 7-komponent ILA-vaksine og 13,3 millioner doser med PD-vaksiner, hvorav 9,9 millioner doser av 7-komponent vaksine.

Det ble solgt 2,6 millioner doser vaksine til ørret i september sammenlignet med 5,0 millioner i september 2015. Salget av vaksiner til ørret utgjør 15,4 millioner doser over de siste tolv månedene.