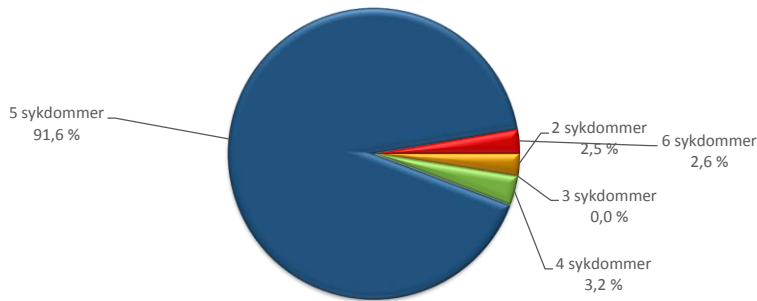


# PHARMAQstatistikk

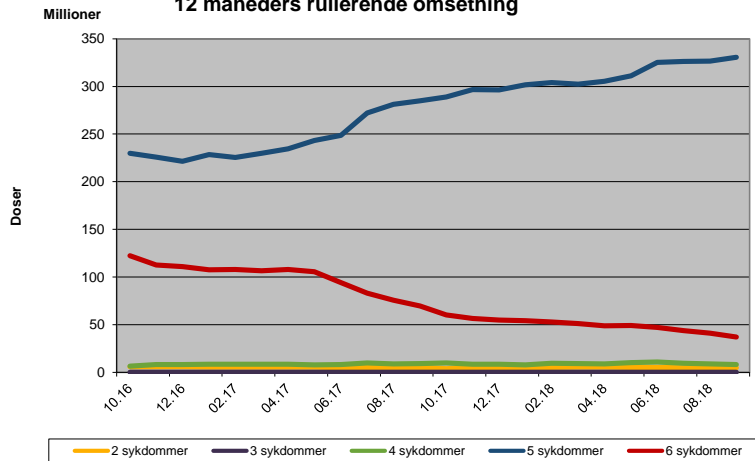
## Fiskevaksiner i Norge - september 2018

### Oljebaserte vaksiner til laks og ørret

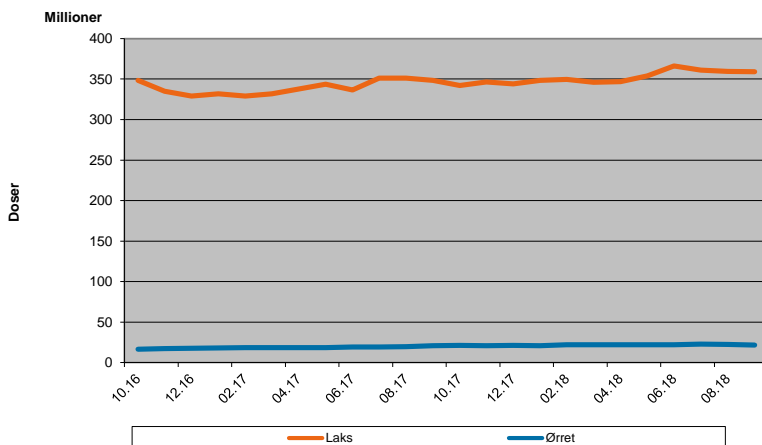
	September 2018		September 2017		Oct 2017-Sep 2018		Oct 2016-Sep 2017	
	Doser	Andel	Doser	Andel	Doser	Andel	Doser	Andel
2 sykdommer	930 000	2,5 %	1 355 000	3,5 %	4 765 000	1,3 %	5 105 000	1,4 %
3 sykdommer	0	0,0 %	0	0,0 %	0	0,0 %	0	0,0 %
4 sykdommer	1 200 000	3,2 %	1 710 000	4,5 %	8 205 000	2,2 %	9 360 000	2,5 %
5 sykdommer	34 080 000	91,6 %	30 030 000	78,4 %	330 625 000	86,9 %	285 035 000	77,2 %
6 sykdommer	985 000	2,6 %	5 220 000	13,6 %	36 980 000	9,7 %	69 665 000	18,9 %
<b>Sum</b>	<b>37 195 000</b>		<b>38 315 000</b>		<b>380 575 000</b>		<b>369 165 000</b>	
Laks	34 165 000	91,9 %	34 645 000	90,4 %	358 900 000	94,3 %	348 230 000	94,3 %
Ørret	3 030 000	8,1 %	3 670 000	9,6 %	21 675 000	5,7 %	20 935 000	5,7 %
PD 1 komp	14 385 000		7 320 000		97 975 000		74 580 000	



Doser av oljebaserte vaksiner til laks og ørret mot forskjellige sykdommer - 12 måneders rullerende omsetning



Doser av vaksiner til laks og ørret - 12 måneders rullerende omsetning



### Definisjoner

2 sykdommer = furunkulose og vibriose  
 3 sykdommer = furunkulose, vibriose og kaldvannsvibriose  
 4 sykdommer = furunkulose, vibriose, kaldvannsvibriose og vintersår  
 5 sykdommer = furunkulose, vibriose, kaldvannsvibriose, vintersår og IPN  
 eller furunkulose, vibriose, kaldvannsvibriose, vintersår og flavo bakteriose  
 6 sykdommer = furunkulose, vibriose, kaldvannsvibriose, vintersår, IPN og ILA  
 eller furunkulose, vibriose, kaldvannsvibriose, vintersår, IPN og PD  
 PD 1 komp = enkomponentvaksine mot pancreas disease.

"Siste 12 måneder" er lik summen av doser brukt de foregående 12 måneder.  
 Grafene for "12 måneders rullerende omsetning" viser trenden i historiske 12 månedersverdier for de siste to årene.

### Vaksineomsetning september som i fjor

Vaksineomsetningen til laks i september ble 34,2 millioner doser til laks sammenlignet med 34,6 millioner doser i september 2017. Totalt salg av vaksiner til laks siste 12 måneder er 359 millioner doser. Tilsvarende 12-måneders tall i august 2017 var 348 millioner doser.

I september ble det omsatt 15,4 millioner doser med PD-vaksiner, hvorav 14,4 millioner doser som 1-komponent PD-vaksiner. Totalt er det solgt 98,6 millioner doser PD-vaksiner i 2018.

Det ble solgt 3,0 millioner vaksinedoser til ørret i september måned sammenlignet med 3,7 millioner doser i september 2017. Totalt salg av vaksiner til ørret siste 12 måneder er 21,7 millioner doser sammenlignet med 20,9 millioner doser i september 2017.