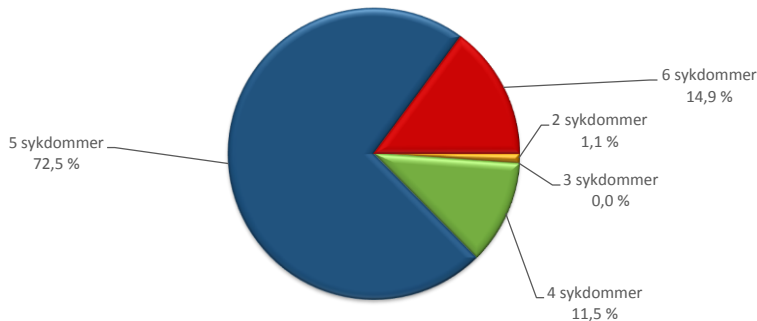


PHARMAQstatistikk

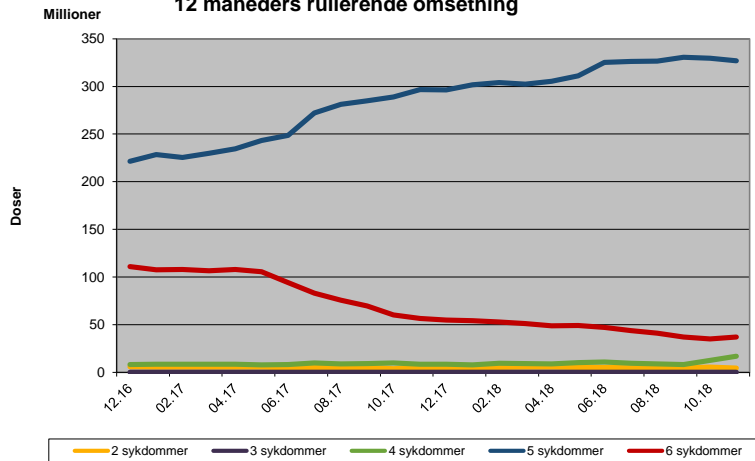
Fiskevaksiner i Norge - november 2018

Oljebaserte vaksiner til laks og ørret

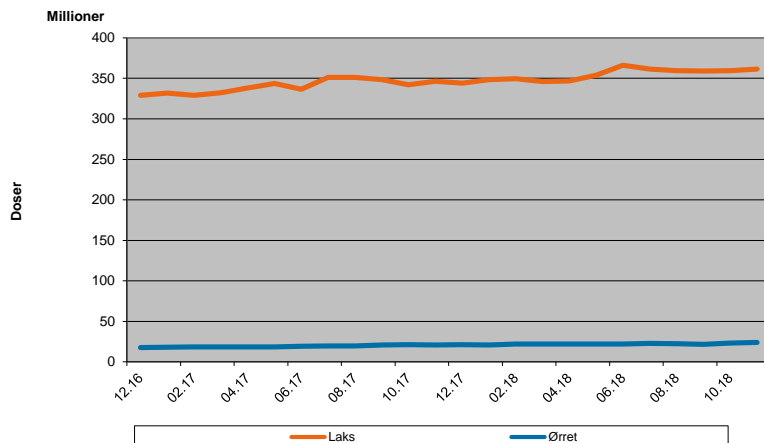
	November 2018		November 2017		Des 2017-Nov 2018		Des 2016-Nov 2017	
	Doser	Andel	Doser	Andel	Doser	Andel	Doser	Andel
2 sykdommer	415 000	1,1 %	1 335 000	3,7 %	4 500 000	1,2 %	5 290 000	1,4 %
3 sykdommer	0	0,0 %	0	0,0 %	0	0,0 %	0	0,0 %
4 sykdommer	4 400 000	11,5 %	350 000	1,0 %	16 775 000	4,4 %	8 565 000	2,3 %
5 sykdommer	27 730 000	72,5 %	30 180 000	84,2 %	327 020 000	84,9 %	296 665 000	80,8 %
6 sykdommer	5 685 000	14,9 %	3 980 000	11,1 %	36 925 000	9,6 %	56 660 000	15,4 %
Sum	38 230 000		35 845 000		385 220 000		367 180 000	
Laks	34 915 000	91,3 %	32 960 000	92,0 %	361 365 000	93,8 %	346 270 000	94,3 %
Ørret	3 315 000	8,7 %	2 885 000	8,0 %	23 855 000	6,2 %	20 910 000	5,7 %
PD 1 komp	14 550 000		7 400 000		101 005 000		88 530 000	



Doser av oljebaserte vaksiner til laks og ørret mot forskjellige sykdommer - 12 måneders rullerende omsetning



Doser av vaksiner til laks og ørret - 12 måneders rullerende omsetning



© PHARMAQ AS 2018

Definisjoner

2 sykdommer = furunkulose og vibriose
 3 sykdommer = furunkulose, vibriose og kaldtvannsvibriose
 4 sykdommer = furunkulose, vibriose, kaldtvannsvibriose og vintersår
 5 sykdommer = furunkulose, vibriose, kaldtvannsvibriose, vintersår og IPN
 eller furunkulose, vibriose, kaldtvannsvibriose, vintersår og flavo bakteriose
 6 sykdommer = furunkulose, vibriose, kaldtvannsvibriose, vintersår, IPN og ILA
 eller furunkulose, vibriose, kaldtvannsvibriose, vintersår, IPN og PD
 PD 1 komp = enkomponentvaksine mot pancreas disease.

"Siste 12 måneder" er lik summen av doser brukt de foregående 12 måneder.
 Grafene for "12 måneders rullerende omsetning" viser trenden i historiske 12 månedersverdier for de siste to årene.

Vaksineomsetning i november som forventet

Vaksineomsetningen til laks i november ble 34,9 millioner doser til laks sammenlignet med 33,0 millioner doser i november 2017. Totalt salg av vaksiner til laks siste 12 måneder er 361,4 millioner doser. Tilsvarende 12-måneders tall i november 2017 var 346,3 millioner doser.

I november ble det omsatt 13,4 millioner doser med PD-vaksiner, hvorav 9,0 millioner doser som 1-komponent PD-vaksiner. Totalt er det solgt 130,1 millioner doser PD-vaksiner i 2018.

Det ble solgt 1,3 millioner doser med en 7-komponent ILA- vaksine i november. Siste tolv måneder er det solgt 6,5 millioner doser med ILA-vaksine.

Det ble solgt 3,3 millioner vaksinedoser til ørret i november måned sammenlignet med 2,9 millioner doser i november 2017. Totalt salg av vaksiner til ørret siste 12 måneder er 23,9 millioner doser sammenlignet med 20,9 millioner doser i november 2017.