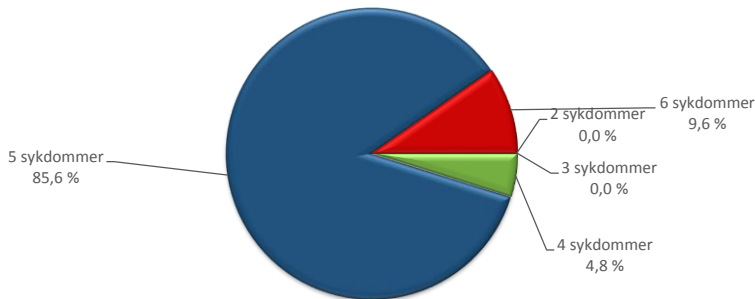


# PHARMAQstatistikk

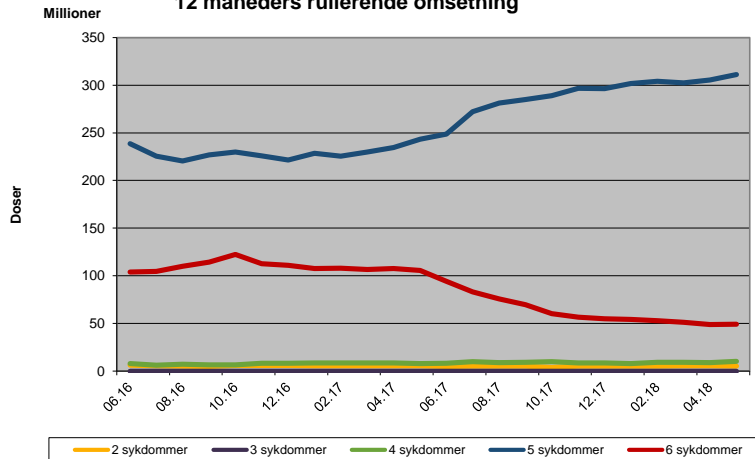
## Fiskevaksiner i Norge - mai 2018

### Oljebaserte vaksiner til laks og ørret

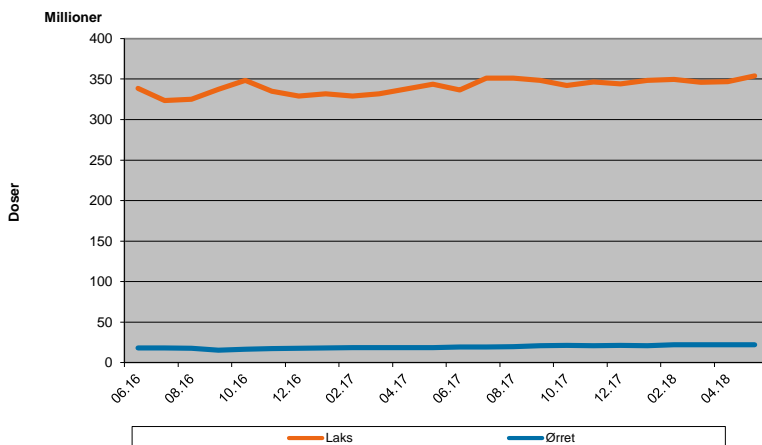
	Mai 2018		Mai 2017		Jun 2017-Mai 2018		Jun 2016-Mai 2017	
	Doser	Andel	Doser	Andel	Doser	Andel	Doser	Andel
2 sykdommer	0	0,0 %	40 000	0,2 %	5 340 000	1,4 %	5 465 000	1,5 %
3 sykdommer	0	0,0 %	0	0,0 %	0	0,0 %	0	0,0 %
4 sykdommer	1 375 000	4,8 %	0	0,0 %	10 380 000	2,8 %	8 630 000	2,4 %
5 sykdommer	24 615 000	85,6 %	19 150 000	87,9 %	310 975 000	82,8 %	234 625 000	65,8 %
6 sykdommer	2 770 000	9,6 %	2 605 000	12,0 %	49 040 000	13,1 %	107 790 000	30,2 %
<b>Sum</b>	<b>28 760 000</b>		<b>21 795 000</b>		<b>375 735 000</b>		<b>356 510 000</b>	
Laks	28 760 000	100,0 %	21 795 000	100,0 %	353 820 000	94,2 %	343 700 000	96,4 %
Ørret	0	0,0 %	0	0,0 %	21 915 000	5,8 %	18 600 000	5,2 %
PD 1 komp	5 880 000		5 725 000		92 295 000		32 540 000	



Doser av oljebaserte vaksiner til laks og ørret mot forskjellige sykdommer - 12 måneders rullerende omsetning



Doser av vaksiner til laks og ørret - 12 måneders rullerende omsetning



### Definisjoner

2 sykdommer = furunkulose og vibriose  
 3 sykdommer = furunkulose, vibriose og kaldvannsvibriose  
 4 sykdommer = furunkulose, vibriose, kaldvannsvibriose og vintersår  
 5 sykdommer = furunkulose, vibriose, kaldvannsvibriose, vintersår og IPN  
 eller furunkulose, vibriose, kaldvannsvibriose, vintersår og flavo bakteriose  
 6 sykdommer = furunkulose, vibriose, kaldvannsvibriose, vintersår, IPN og ILA  
 eller furunkulose, vibriose, kaldvannsvibriose, vintersår, IPN og PD  
 PD 1 komp = enkomponentvaksine mot pancreas disease.

"Siste 12 måneder" er lik summen av doser brukt de foregående 12 måneder.  
 Grafene for "12 måneders rullerende omsetning" viser trenden i historiske 12 månedersverdier for de siste to årene.

### Vaksinering av nullåringen 2018 i gang, og antatt økning i vaksinedoser til ettåring 2018 på i underkant av 4 %

Vaksineomsetningen til laks i mai var 28,8 millioner doser sammenlignet med 21,8 millioner doser i mai 2017. Totalt salg av vaksiner til laks siste 12 måneder er 353,8 millioner doser. Tilsvarende 12-måneders tall i mai 2017 var 343,7 millioner doser. Dette utgjør en forskjell på + 2,9 % i antall vaksinerte fisk over 12 måneder.

Mai måned regnes som avslutning av vaksineringen for ettåring 2018, men er også oppstart av vaksinering av årets nullåring. I de siste årene har største delen av vaksineomsetningen gått til årets nullåring. Dersom det foreløpig regnes at 8 millioner doser har gått til vaksinering av ettåring 2018 (komm; Kontali analyse), ender vi på totalt 183,6 millioner doser. Tilsvarende tall for ettåring 17 G var 177 millioner vaksinedoser. Endelig utsett av ettåring 2017 endte på 162,5 millioner.

I mai ble det omsatt 8,7 millioner doser med PD-vaksiner, hvorav 5,9 millioner doser som 1-komponent PD-vaksiner.

Det ble ikke solgt vaksine til ørret i mai måned. Totalt salg av vaksiner til ørret siste 12 måneder er 21,9 millioner doser sammenlignet med 18,6 millioner doser i mai 2017.