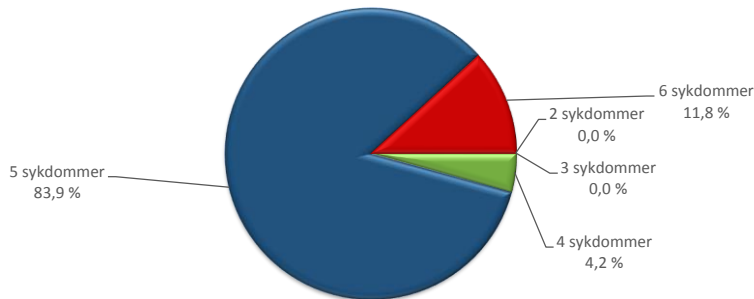


# PHARMAQstatistikk

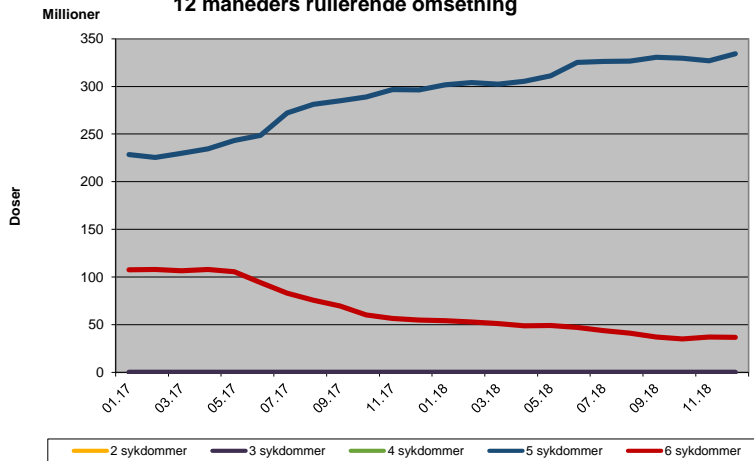
## Fiskevaksiner i Norge - desember 2018

### Oljebaserte vaksiner til laks og ørret

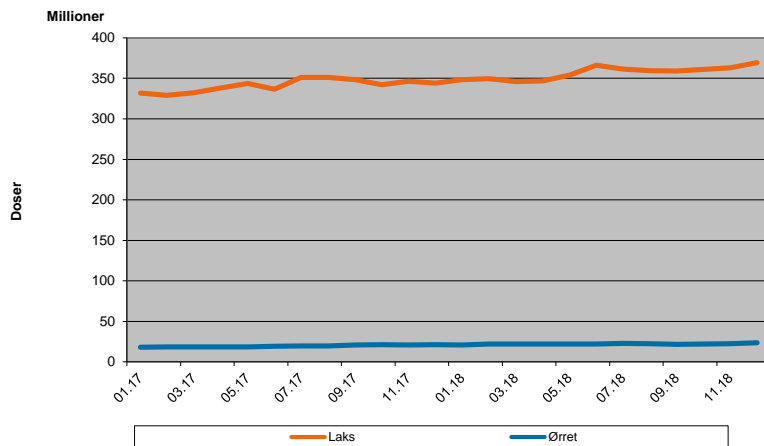
|             | Desember 2018     |        | Desember 2017    |        | Jan 2018-Des 2018  |        | Jan 2017-Des 2017  |        |
|-------------|-------------------|--------|------------------|--------|--------------------|--------|--------------------|--------|
|             | Doser             | Andel  | Doser            | Andel  | Doser              | Andel  | Doser              | Andel  |
| 2 sykdommer | 0                 | 0,0 %  | 50 000           | 0,6 %  | 4 450 000          | 1,1 %  | 5 340 000          | 1,5 %  |
| 3 sykdommer | 0                 | 0,0 %  | 0                | 0,0 %  | 0                  | 0,0 %  | 0                  | 0,0 %  |
| 4 sykdommer | 700 000           | 4,2 %  | 0                | 0,0 %  | 17 475 000         | 4,4 %  | 8 405 000          | 2,3 %  |
| 5 sykdommer | 13 860 000        | 83,9 % | 6 730 000        | 75,1 % | 334 150 000        | 85,1 % | 296 375 000        | 81,2 % |
| 6 sykdommer | 1 950 000         | 11,8 % | 2 185 000        | 24,4 % | 36 690 000         | 9,3 %  | 54 965 000         | 15,1 % |
| <b>Sum</b>  | <b>16 510 000</b> |        | <b>8 965 000</b> |        | <b>392 765 000</b> |        | <b>365 085 000</b> |        |
| Laks        | 14 850 000        | 89,9 % | 8 415 000        | 93,9 % | 369 300 000        | 94,0 % | 343 935 000        | 94,2 % |
| Ørret       | 1 660 000         | 10,1 % | 550 000          | 6,1 %  | 23 465 000         | 6,0 %  | 21 150 000         | 5,8 %  |
| PD 1 komp   | 5 325 000         |        | 270 000          |        | 107 160 000        |        | 87 600 000         |        |



**Doser av oljebaserte vaksiner til laks og ørret mot forskjellige sykdommer - 12 måneders rullerende omsetning**



**Doser av vaksiner til laks og ørret - 12 måneders rullerende omsetning**



### Definisjoner

2 sykdommer = furunkulose og vibriose  
 3 sykdommer = furunkulose, vibriose og kaldtvannsvibriose  
 4 sykdommer = furunkulose, vibriose, kaldtvannsvibriose og vintersår  
 5 sykdommer = furunkulose, vibriose, kaldtvannsvibriose, vintersår og IPN  
 eller furunkulose, vibriose, kaldtvannsvibriose, vintersår og flavo bakteriose  
 6 sykdommer = furunkulose, vibriose, kaldtvannsvibriose, vintersår, IPN og ILA  
 eller furunkulose, vibriose, kaldtvannsvibriose, vintersår, IPN og PD  
 PD 1 komp = enkomponentvaksine mot pancreas disease.

"Siste 12 måneder" er lik summen av doser brukt de foregående 12 måneder.  
 Grafene for "12 måneders rullerende omsetning" viser trenden i historiske 12 månedersverdier for de siste to årene.

### Det ble vaksinert 369 millioner laks i Norge i 2018

Vaksineomsetningen til laks i desember ble 14,9 millioner doser til laks sammenlignet med 8,4 millioner doser i desember 2017. Totalt salg av vaksiner til laks i 2018 ble 369,3 millioner doser sammenlignet med 344,0 millioner doser i 2017. Dette representerer en økning på i overkant av 7 %.

I desember ble det omsatt 7,1 millioner doser med PD-vaksiner, hvorav 5,3 millioner doser som 1-komponent PD-vaksiner. Totalt er det solgt 137,2 millioner doser PD-vaksiner i 2018 sammenlignet med 126,8 millioner doser i 2017.

I 2018 ble det totalt solgt 6,6 millioner doser av en 7-komponent ILA- vaksine.

Det ble solgt 1,7 millioner vaksinedoser til ørret i desember måned sammenlignet med 0,6 millioner doser i desember 2017. Totalt salg av vaksiner til ørret i 2018 endte på 23,5 millioner doser sammenlignet med 21,2 millioner doser i 2017.