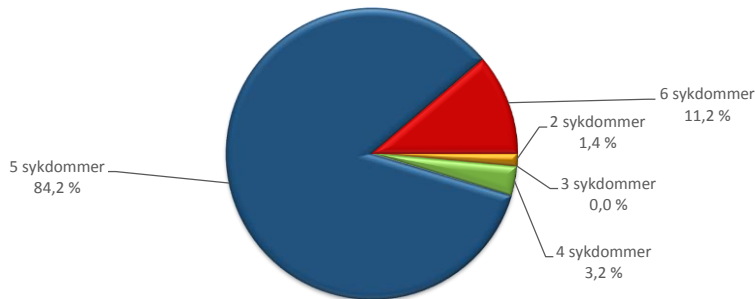


# PHARMAQstatistikk

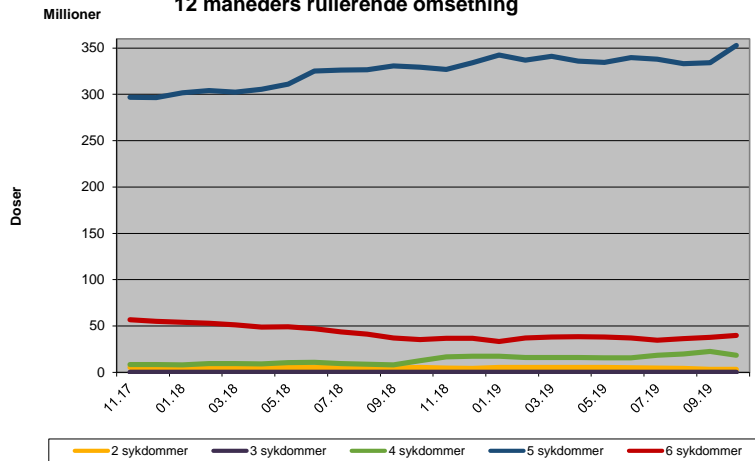
## Fiskevaksiner i Norge - oktober 2019

### Oljebaserte vaksiner til laks og ørret

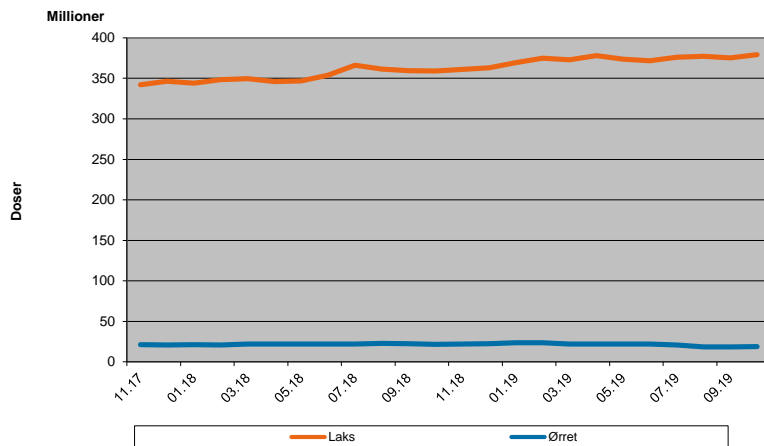
	Oktober 2019		Oktober 2018		Nov 2018-Okt 2019		Nov 2017-Okt 2018	
	Doser	Andel	Doser	Andel	Doser	Andel	Doser	Andel
2 sykdommer	850 000	1,4 %	1 005 000	2,3 %	3 225 000	0,8 %	5 420 000	1,4 %
3 sykdommer	0	0,0 %	0	0,0 %	0	0,0 %	0	0,0 %
4 sykdommer	1 925 000	3,2 %	5 900 000	13,6 %	18 600 000	4,5 %	12 725 000	3,3 %
5 sykdommer	50 650 000	84,2 %	31 955 000	73,5 %	352 785 000	85,1 %	329 470 000	86,1 %
6 sykdommer	6 760 000	11,2 %	4 635 000	10,7 %	39 850 000	9,6 %	35 220 000	9,2 %
<b>Sum</b>	<b>60 185 000</b>		<b>43 495 000</b>		<b>414 460 000</b>		<b>382 835 000</b>	
Laks	56 370 000	93,7 %	39 895 000	91,7 %	395 510 000	95,4 %	360 910 000	94,3 %
Ørret	3 815 000	6,3 %	3 600 000	8,3 %	18 950 000	4,6 %	21 925 000	5,7 %
PD 1 komp	17 145 000		14 550 000		98 105 000		100 475 000	



Doser av oljebaserte vaksiner til laks og ørret mot forskjellige sykdommer - 12 måneders rullerende omsetning



Doser av vaksiner til laks og ørret - 12 måneders rullerende omsetning



### Definisjoner

2 sykdommer = furunkulose og vibriose  
 3 sykdommer = furunkulose, vibriose og kaldtvannsvibriose  
 4 sykdommer = furunkulose, vibriose, kaldtvannsvibriose og vintersår  
 5 sykdommer = furunkulose, vibriose, kaldtvannsvibriose, vintersår og IPN  
 eller furunkulose, vibriose, kaldtvannsvibriose, vintersår og flavo bakteriose  
 6 sykdommer = furunkulose, vibriose, kaldtvannsvibriose, vintersår, IPN og ILA  
 eller furunkulose, vibriose, kaldtvannsvibriose, vintersår, IPN og PD  
 PD 1 komp = enkomponentvaksine mot pancreas disease.

"Siste 12 måneder" er lik summen av doser brukt de foregående 12 måneder.  
 Grafene for "12 måneders rullerende omsetning" viser trenden i historiske 12 månedersverdier for de siste to årene.

### Rekordomsetning av vaksiner til laks i oktober

Vaksineomsetningen til laks i oktober ble 56,4 millioner doser til laks sammenlignet med 39,9 millioner doser i oktober 2018. Totalt salg av vaksiner til laks siste 12 måneder er nå 395,5 millioner doser. Tilsvarende 12-måneders tall i oktober 2018 var 360,9 millioner doser.

I oktober ble det omsatt 21,2 millioner doser med PD-vaksiner, hvorav 17,1 millioner doser som 1-komponent PD-vaksiner og 4,1 millioner doser med en 7-komponent PD-vaksine. Totalt er det solgt 107,3 millioner doser PD-vaksiner hittil i 2019.

Det ble solgt 3,8 millioner vaksinedoser til ørret i oktober måned sammenlignet med 3,6 millioner doser i oktober 2018. Totalt salg av vaksiner til ørret siste 12 måneder er 19 millioner doser sammenlignet med 21,9 millioner doser i oktober 2018.