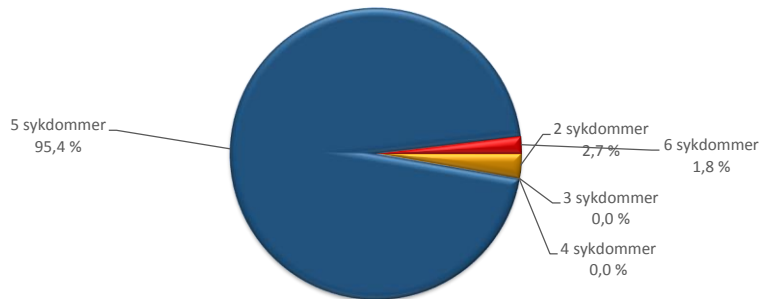


# PHARMAQstatistikk

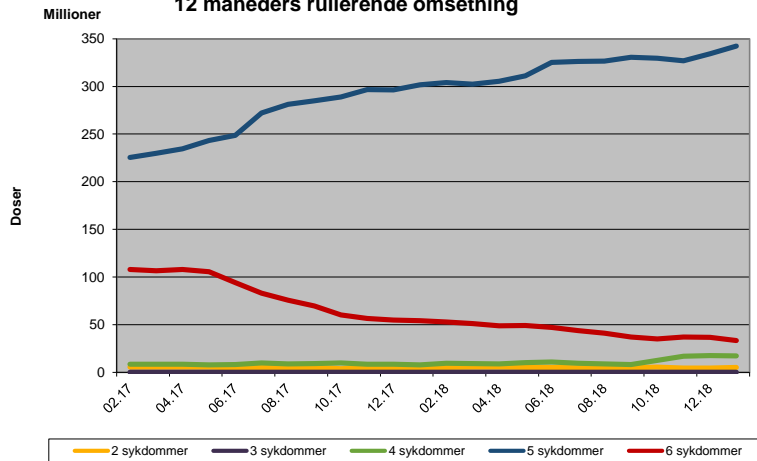
## Fiskevaksiner i Norge - januar 2019

### Oljebaserte vaksiner til laks og ørret

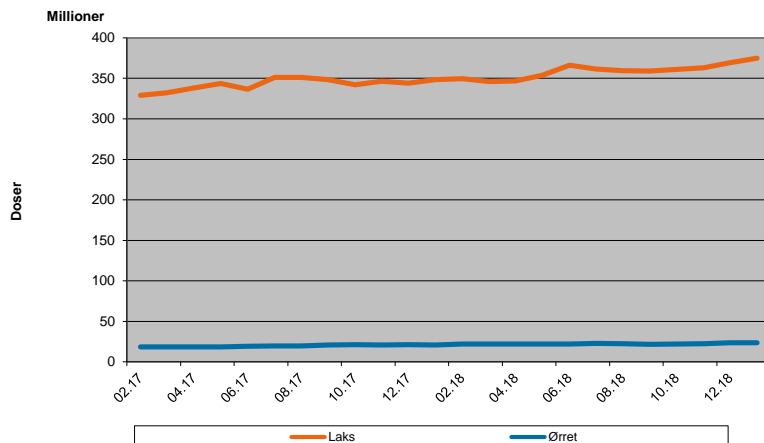
	Januar 2019		Januar 2018		Feb 2018-Jan 2019		Feb 2017-Jan 2018	
	Doser	Andel	Doser	Andel	Doser	Andel	Doser	Andel
2 sykdommer	840 000	2,7 %	0	0,0 %	5 290 000	1,3 %	5 340 000	1,5 %
3 sykdommer	0	0,0 %	0	0,0 %	0	0,0 %	0	0,0 %
4 sykdommer	0	0,0 %	60 000	0,2 %	17 415 000	4,4 %	8 405 000	2,3 %
5 sykdommer	29 305 000	95,4 %	20 975 000	84,4 %	342 480 000	85,9 %	296 375 000	81,2 %
6 sykdommer	565 000	1,8 %	3 820 000	15,4 %	33 435 000	8,4 %	54 965 000	15,1 %
<b>Sum</b>	<b>30 710 000</b>		<b>24 855 000</b>		<b>398 620 000</b>		<b>365 085 000</b>	
Laks	29 380 000	95,7 %	23 725 000	95,5 %	374 955 000	94,1 %	343 935 000	94,2 %
Ørret	1 330 000	4,3 %	1 130 000	4,5 %	23 665 000	5,9 %	21 150 000	5,8 %
PD 1 komp	3 030 000		2 670 000		107 520 000		89 470 000	



Doser av oljebaserte vaksiner til laks og ørret mot forskjellige sykdommer - 12 måneders rullerende omsetning



Doser av vaksiner til laks og ørret - 12 måneders rullerende omsetning



### Definisjoner

2 sykdommer = furunkulose og vibriose  
 3 sykdommer = furunkulose, vibriose og kaldvannsvibriose  
 4 sykdommer = furunkulose, vibriose, kaldvannsvibriose og vintersår  
 5 sykdommer = furunkulose, vibriose, kaldvannsvibriose, vintersår og IPN  
 eller furunkulose, vibriose, kaldvannsvibriose, vintersår og flavo bakteriose  
 6 sykdommer = furunkulose, vibriose, kaldvannsvibriose, vintersår, IPN og ILA  
 eller furunkulose, vibriose, kaldvannsvibriose, vintersår, IPN og PD  
 PD 1 komp = enkomponentvaksine mot pancreas disease.

"Siste 12 måneder" er lik summen av doser brukt de foregående 12 måneder.

Grafene for "12 måneders rullerende omsetning" viser trenden i historiske 12 månedersverdier for de siste to årene.

### Stor omsetning av vaksiner til laks i januar

Vaksineomsetningen til laks i januar ble 29,4 millioner doser sammenlignet med 23,7 millioner doser i januar 2018. Dette gir en økning i totalt salg over siste 12 måneder fra 344 millioner doser i januar 2018 til 375,0 millioner vaksinedoser etter endt januar 2019. Dette er en økning på 9 %.

I januar ble det omsatt 3,1 millioner doser med PD-vaksiner, hvorav 3,0 millioner doser som 1-komponent PD-vaksiner. Til sammenligning ble det i januar 2018 solgt 5,9 millioner doser PD-vaksiner. Det ble også solgt 0,5 millioner doser av en 7-komponent ILA- vaksine i januar 2019.

Det ble solgt 1,3 millioner vaksinedoser til ørret i januar måned sammenlignet med 1,1 millioner doser i januar 2018. Totalt rullerende 12 måneders salg ligger på 23,7 millioner doser.