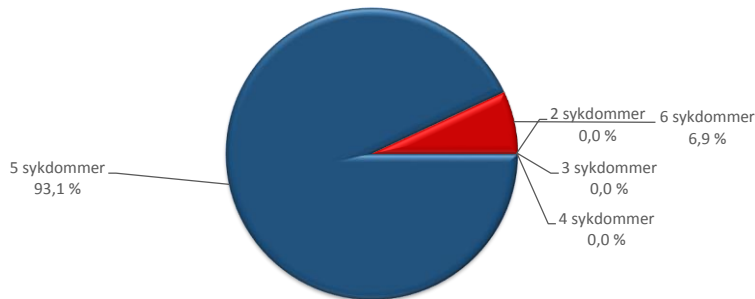


PHARMAQstatistikk

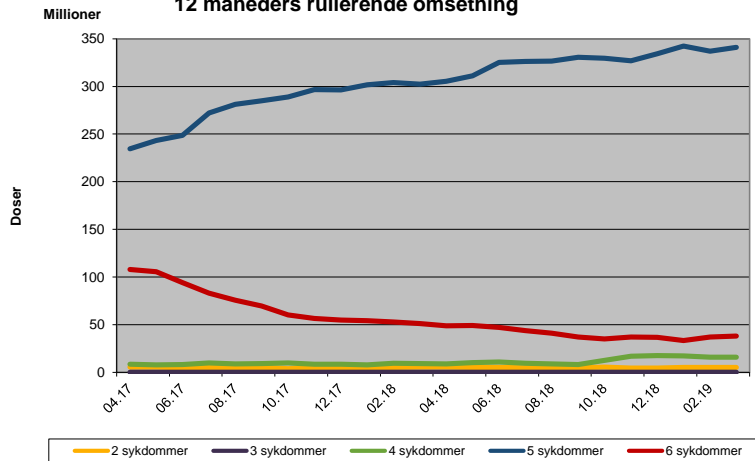
Fiskevaksiner i Norge - mars 2019

Oljebaserte vaksiner til laks og ørret

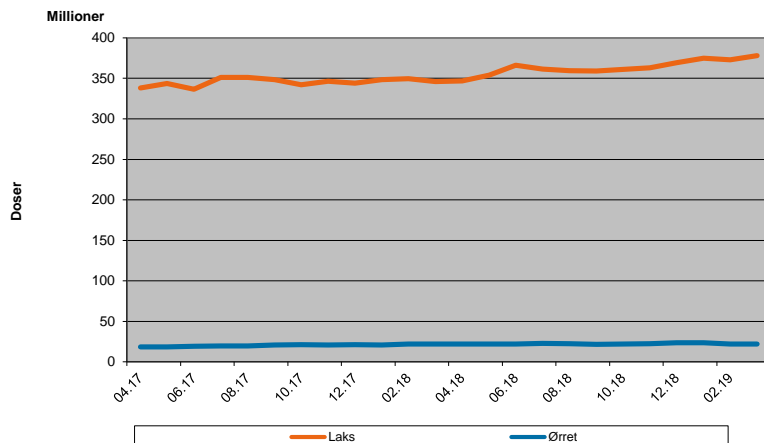
	Mars 2019		Mars 2018		Apr 2018-Mar 2019		Apr 2017-Mar 2018	
	Doser	Andel	Doser	Andel	Doser	Andel	Doser	Andel
2 sykdommer	0	0,0 %	40 000	0,4 %	5 250 000	1,3 %	5 380 000	1,5 %
3 sykdommer	0	0,0 %	0	0,0 %	0	0,0 %	0	0,0 %
4 sykdommer	0	0,0 %	0	0,0 %	15 995 000	4,0 %	9 305 000	2,5 %
5 sykdommer	13 085 000	93,1 %	8 950 000	99,6 %	341 135 000	85,2 %	302 300 000	82,1 %
6 sykdommer	975 000	6,9 %	0	0,0 %	37 970 000	9,5 %	51 105 000	13,9 %
Sum	14 060 000		8 990 000		400 350 000		368 090 000	
Laks	14 060 000	100,0 %	8 990 000	100,0 %	378 105 000	94,4 %	346 170 000	94,0 %
Ørret	0	0,0 %	0	0,0 %	22 245 000	5,6 %	21 920 000	6,0 %
PD 1 komp	3 810 000		2 420 000		108 535 000		93 860 000	



Doser av oljebaserte vaksiner til laks og ørret mot forskjellige sykdommer - 12 måneders rullerende omsetning



Doser av vaksiner til laks og ørret - 12 måneders rullerende omsetning



Definisjoner

2 sykdommer = furunkulose og vibriose
 3 sykdommer = furunkulose, vibriose og kaldtvannsvibriose
 4 sykdommer = furunkulose, vibriose, kaldtvannsvibriose og vintersår
 5 sykdommer = furunkulose, vibriose, kaldtvannsvibriose, vintersår og IPN
 eller furunkulose, vibriose, kaldtvannsvibriose, vintersår og flavo bakteriose
 6 sykdommer = furunkulose, vibriose, kaldtvannsvibriose, vintersår, IPN og ILA
 eller furunkulose, vibriose, kaldtvannsvibriose, vintersår, IPN og PD
 PD 1 komp = enkomponentvaksine mot pancreas disease.

"Siste 12 måneder" er lik summen av doser brukt de foregående 12 måneder.
 Grafene for "12 måneders rullerende omsetning" viser trenden i historiske 12 månedersverdier for de siste to årene.

Mars salg av vaksiner til laks høyere enn normalt

Vaksineomsetningen til laks i mars ble 14,1 millioner doser sammenlignet med 9,0 millioner doser i mars 2018. Dette gir et totalt salg over siste 12 måneder på 378,1 millioner doser til laks per mars 2019, sammenlignet med 346,2 millioner vaksinedoser etter endt mars 2018. Dette tilsvarer en økning på 9,2 % over 12 måneder.

I mars ble det omsatt 4,8 millioner doser med PD-vaksiner, hvorav 3,8 millioner doser av 1-komponent PD-vaksiner. Til sammenligning ble det i mars 2018 solgt 2,4 millioner doser av PD-vaksiner.

Det var ikke salg av vaksiner til ørret i mars måned og totalt rullerende 12 måneders salg ligger på 22,2 millioner doser.