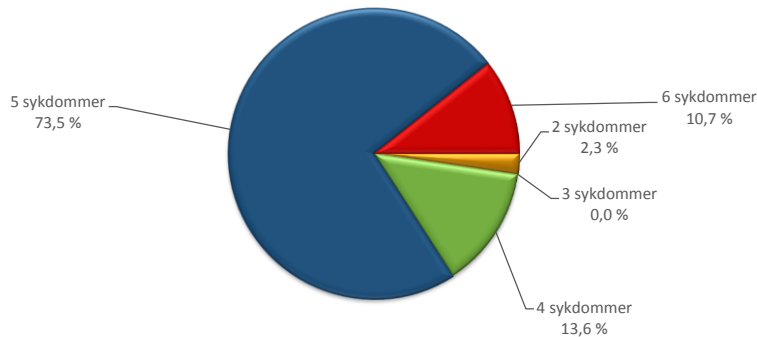


PHARMAQstatistikk

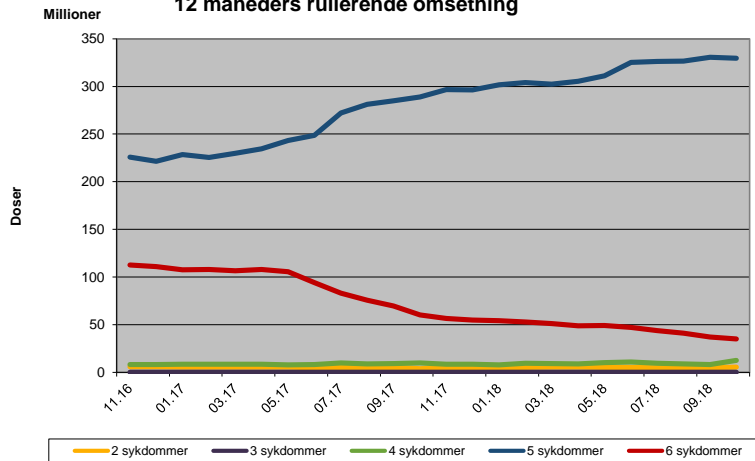
Fiskevaksiner i Norge - oktober 2018

Oljebaserte vaksiner til laks og ørret

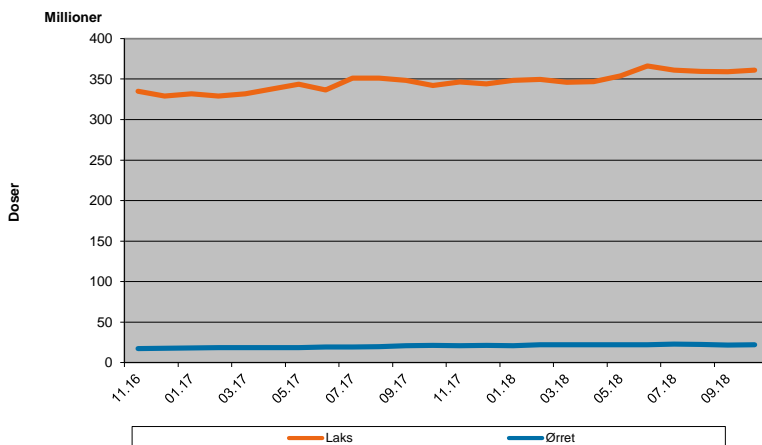
	Oktober 2018		Oktober 2017		Nov 2017-Okt 2018		Nov 2016-Okt 2017	
	Doser	Andel	Doser	Andel	Doser	Andel	Doser	Andel
2 sykdommer	1 005 000	2,3 %	350 000	0,8 %	5 420 000	1,4 %	3 995 000	1,1 %
3 sykdommer	0	0,0 %	0	0,0 %	0	0,0 %	0	0,0 %
4 sykdommer	5 900 000	13,6 %	1 380 000	3,3 %	12 725 000	3,3 %	10 040 000	2,8 %
5 sykdommer	31 955 000	73,5 %	33 110 000	80,3 %	329 470 000	86,1 %	288 940 000	79,5 %
6 sykdommer	4 635 000	10,7 %	6 395 000	15,5 %	35 220 000	9,2 %	60 335 000	16,6 %
Sum	43 495 000		41 235 000		382 835 000		363 310 000	
Laks	39 895 000	91,7 %	37 885 000	91,9 %	360 910 000	94,3 %	341 975 000	94,1 %
Ørret	3 600 000	8,3 %	3 350 000	8,1 %	21 925 000	5,7 %	21 335 000	5,9 %
PD 1 komp	14 550 000		12 850 000		99 375 000		85 145 000	



Doser av oljebaserte vaksiner til laks og ørret mot forskjellige sykdommer - 12 måneders rullerende omsetning



Doser av vaksiner til laks og ørret - 12 måneders rullerende omsetning



Definisjoner

2 sykdommer = furunkulose og vibriose
 3 sykdommer = furunkulose, vibriose og kaldtvannsvibriose
 4 sykdommer = furunkulose, vibriose, kaldtvannsvibriose og vintersår
 5 sykdommer = furunkulose, vibriose, kaldtvannsvibriose, vintersår og IPN
 eller furunkulose, vibriose, kaldtvannsvibriose, vintersår og flavo bakteriose
 6 sykdommer = furunkulose, vibriose, kaldtvannsvibriose, vintersår, IPN og ILA
 eller furunkulose, vibriose, kaldtvannsvibriose, vintersår, IPN og PD
 PD 1 komp = enkomponentvaksine mot pancreas disease.

"Siste 12 måneder" er lik summen av doser brukt de foregående 12 måneder.
 Grafene for "12 måneders rullerende omsetning" viser trenden i historiske 12 månedersverdier for de siste to årene.

Stabil- og høy vaksineomsetning også i oktober

Vaksineomsetningen til laks i oktober ble 39,9 millioner doser til laks sammenlignet med 37,9 millioner doser i oktober 2017. Totalt salg av vaksiner til laks siste 12 måneder er 360,9 millioner doser. Tilsvarende 12-måneders tall i oktober 2017 var 342,0 millioner doser.

I oktober ble det omsatt 18,1 millioner doser med PD-vaksiner, hvorav 14,6 millioner doser som 1-komponent PD-vaksiner. Totalt er det solgt 116,7 millioner doser PD-vaksiner i 2018.

Det ble solgt 1,1 millioner doser med en 7-komponent ILA- vaksine i oktober. Siste tolv måneder er det solgt 7,6 millioner doser med ILA-vaksine.

Det ble solgt 3,6 millioner vaksinedoser til ørret i oktober måned sammenlignet med 3,4 millioner doser i oktober 2017. Totalt salg av vaksiner til ørret siste 12 måneder er 21,9 millioner doser sammenlignet med 21,3 millioner doser i oktober 2017.