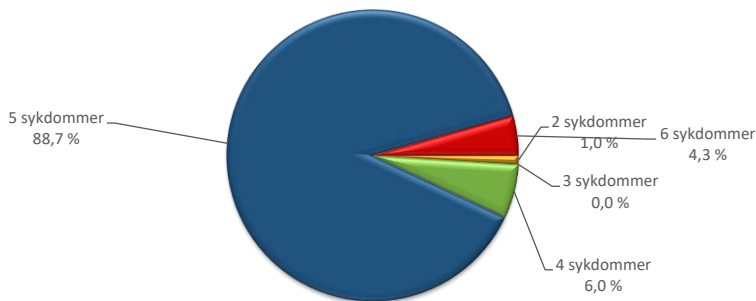


PHARMAQstatistikk

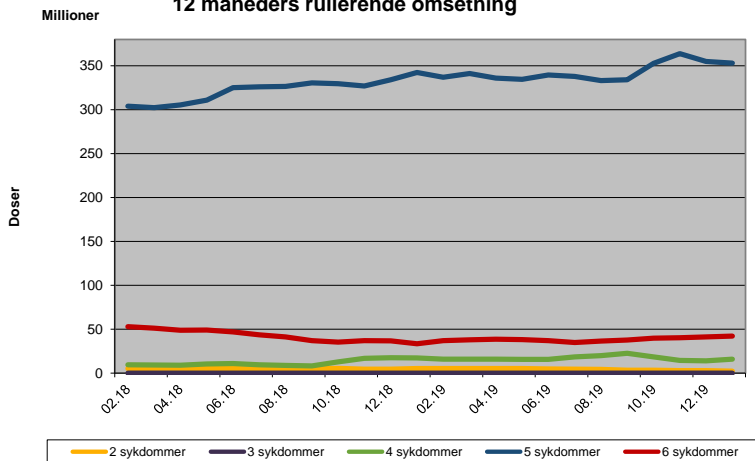
Fiskevaksiner i Norge - januar 2020

Oljebaserte vaksiner til laks og ørret

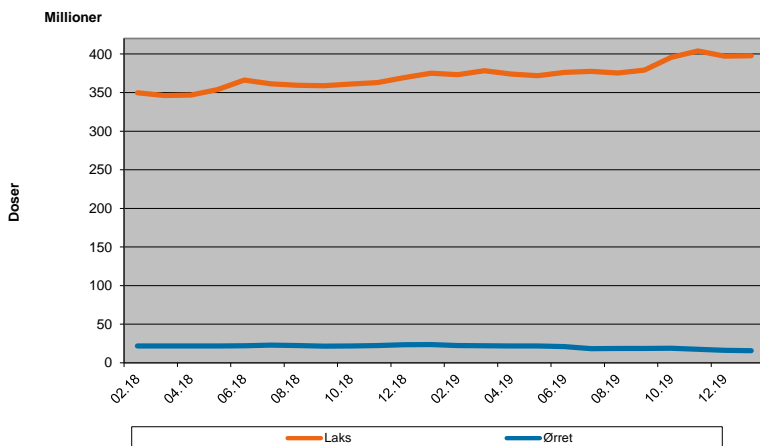
	Januar 2020		Januar 2019		Feb 2019-Jan 2020		Feb 2018-Jan 2019	
	Doser	Andel	Doser	Andel	Doser	Andel	Doser	Andel
2 sykdommer	300 000	1,0 %	840 000	2,7 %	2 270 000	0,5 %	5 290 000	1,3 %
3 sykdommer	0	0,0 %	0	0,0 %	0	0,0 %	0	0,0 %
4 sykdommer	1 850 000	6,0 %	0	0,0 %	15 915 000	3,8 %	17 415 000	4,4 %
5 sykdommer	27 355 000	88,7 %	29 305 000	95,4 %	353 085 000	85,4 %	342 480 000	85,9 %
6 sykdommer	1 330 000	4,3 %	565 000	1,8 %	42 120 000	10,2 %	33 435 000	8,4 %
Sum	30 835 000		30 710 000		413 390 000		398 620 000	
Laks	29 935 000	97,1 %	29 380 000	95,7 %	397 665 000	96,2 %	374 955 000	94,1 %
Ørret	900 000	2,9 %	1 330 000	4,3 %	15 725 000	3,8 %	23 665 000	5,9 %
PD 1 komp	5 650 000		3 030 000		99 325 000		107 520 000	



Doser av oljebaserte vaksiner til laks og ørret mot forskjellige sykdommer - 12 måneders rullerende omsetning



Doser av vaksiner til laks og ørret - 12 måneders rullerende omsetning



Definisjoner

- 2 sykdommer = furunkulose og vibriose
- 3 sykdommer = furunkulose, vibriose og kaldtvannsvibriose
- 4 sykdommer = furunkulose, vibriose, kaldtvannsvibriose og vintersår
- 5 sykdommer = furunkulose, vibriose, kaldtvannsvibriose, vintersår og IPN
eller furunkulose, vibriose, kaldtvannsvibriose, vintersår og flavo bakteriose
- 6 sykdommer = furunkulose, vibriose, kaldtvannsvibriose, vintersår, IPN og ILA
eller furunkulose, vibriose, kaldtvannsvibriose, vintersår, IPN og PD
- PD 1 komp = enkomponentvaksine mot pancreas disease.

"Siste 12 måneder" er lik summen av doser brukt de foregående 12 måneder.
Grafene for "12 måneders rullerende omsetning" viser trenden i historiske 12 månedersverdier for de siste to årene.

Omsetning av vaksiner til laks i januar som i fjor

Vaksineomsetningen til laks i januar ble 29,9 millioner doser sammenlignet med 29,4 millioner doser i januar 2019.

I januar ble det omsatt 6,3 millioner doser med PD-vaksiner, hvorav 5,7 millioner doser som 1-komponent PD-vaksiner. Til sammenligning ble det i januar 2019 solgt 3,1 millioner doser PD-vaksiner. Det ble også solgt 0,7 millioner doser av en 7-komponent ILA- vaksine i januar 2020.

Det ble solgt 0,9 millioner vaksinedoser til ørret i januar måned sammenlignet med 1,3 millioner doser i januar 2019. Totalt rullerende 12 måneders salg ligger på 15,7 millioner doser.