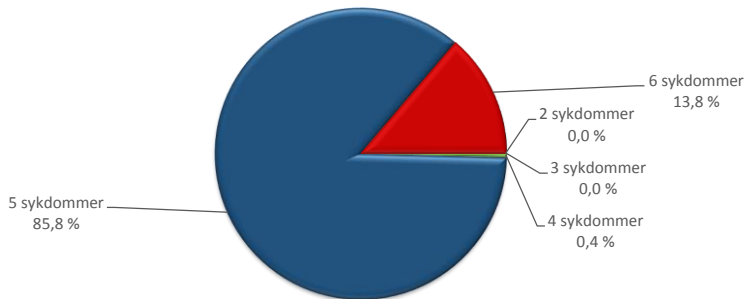


# PHARMAQstatistikk

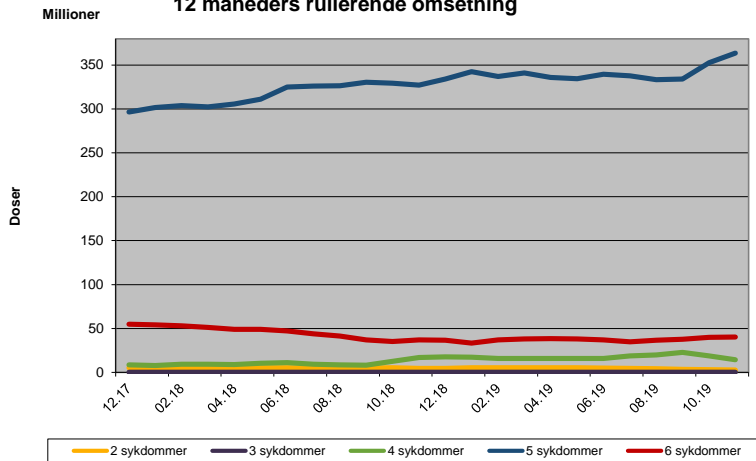
## Fiskevaksiner i Norge - november 2019

### Oljebaserte vaksiner til laks og ørret

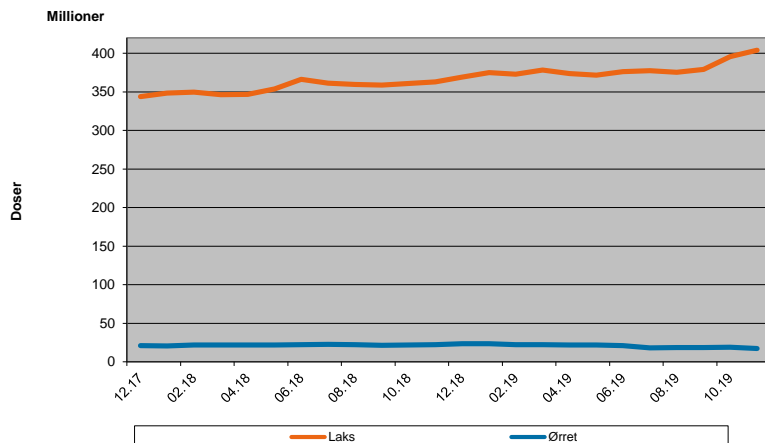
	November 2019		November 2018		Des 2018-Nov 2019		Des 2017-Nov 2018	
	Doser	Andel	Doser	Andel	Doser	Andel	Doser	Andel
2 sykdommer	0	0,0 %	415 000	1,1 %	2 810 000	0,7 %	5 420 000	1,4 %
3 sykdommer	0	0,0 %	0	0,0 %	0	0,0 %	0	0,0 %
4 sykdommer	185 000	0,4 %	4 400 000	11,5 %	14 385 000	3,4 %	12 725 000	3,3 %
5 sykdommer	38 755 000	85,8 %	27 730 000	72,5 %	363 810 000	86,3 %	329 470 000	86,1 %
6 sykdommer	6 220 000	13,8 %	5 685 000	14,9 %	40 385 000	9,6 %	35 220 000	9,2 %
<b>Sum</b>	<b>45 160 000</b>		<b>38 230 000</b>		<b>421 390 000</b>		<b>382 835 000</b>	
Laks	43 280 000	95,8 %	34 915 000	91,3 %	403 875 000	95,8 %	360 910 000	94,3 %
Ørret	1 880 000	4,2 %	3 315 000	8,7 %	17 515 000	4,2 %	21 925 000	5,7 %
PD 1 komp	9 680 000		9 030 000		98 755 000		102 105 000	



Doser av oljebaserte vaksiner til laks og ørret mot forskjellige sykdommer - 12 måneders rullerende omsetning



Doser av vaksiner til laks og ørret - 12 måneders rullerende omsetning



### Definisjoner

2 sykdommer = furunkulose og vibriose  
 3 sykdommer = furunkulose, vibriose og kaldtvannsvibriose  
 4 sykdommer = furunkulose, vibriose, kaldtvannsvibriose og vintersår  
 5 sykdommer = furunkulose, vibriose, kaldtvannsvibriose, vintersår og IPN  
 eller furunkulose, vibriose, kaldtvannsvibriose, vintersår og flavo bakteriose  
 6 sykdommer = furunkulose, vibriose, kaldtvannsvibriose, vintersår, IPN og ILA  
 eller furunkulose, vibriose, kaldtvannsvibriose, vintersår, IPN og PD  
 PD 1 komp = enkomponentvaksine mot pancreas disease.

"Siste 12 måneder" er lik summen av doser brukt de foregående 12 måneder.  
 Grafene for "12 måneders rullerende omsetning" viser trenden i historiske 12 månedersverdier for de siste to årene.

### For første gang over 400 millioner doser til laks over siste tolv måneder

Vaksineomsetningen til laks i november ble 43,3 millioner doser til laks sammenlignet med 34,9 millioner doser i november 2018. Totalt salg av vaksiner til laks siste 12 måneder er nå 403,9 millioner doser. Tilsvarende 12-måneders tall i november 2018 var 360,9 millioner doser.

I november ble det omsatt 13,2 millioner doser med PD-vaksiner, hvorav 9,7 millioner doser som 1-komponent PD-vaksiner og 3,5 millioner doser med en 7-komponent PD-vaksine. Totalt er det solgt 120,5 millioner doser PD-vaksiner hittil i 2019.

Det ble solgt 2,7 millioner doser av en 7-komponent ILA-vaksine i november.

Det ble solgt 1,9 millioner vaksinedoser til ørret i november måned sammenlignet med 3,3 millioner doser i november 2018. Totalt salg av vaksiner til ørret siste 12 måneder er 17,5 millioner doser sammenlignet med 21,9 millioner doser i november 2018.